

Daily Market Report



บริษัท อ้อยและน้ำตาลไทย จำกัด

THAI CANE AND SUGAR CORP., LTD.

1. ราคาน้ำตาลทรายดิบตลาดนิวยอร์กหมายเลข 11 (หน่วย : เซนต์/ปอนด์)

17 สิงหาคม 2563

เดือนส่งมอบ	ปิดวันก่อน	เปิด	สูงสุด	ต่ำสุด	ปิด	เปลี่ยนแปลง เพิ่ม (+),ลด (-)	จำนวนซื้อขาย (ล็อต)
ตุลาคม 2563	13.10	13.10	13.25	13.01	13.06	-0.04	40,574
มีนาคม 2564	13.60	13.60	13.75	13.57	13.62	+0.02	25,463
พฤษภาคม 2564	13.28	13.28	13.42	13.28	13.32	+0.04	9,917
กรกฎาคม 2564	12.94	12.94	13.07	12.93	12.99	+0.05	7,483
ตุลาคม 2564	12.77	12.77	12.90	12.75	12.83	+0.06	3,764
มีนาคม 2565	12.92	12.96	13.05	12.91	12.98	+0.06	1,462
พฤษภาคม 2565	12.56	12.61	12.67	12.54	12.60	+0.04	1,047
กรกฎาคม 2565	12.30	12.34	12.40	12.26	12.33	+0.03	740
ตุลาคม 2565	12.20	12.22	12.31	12.17	12.23	+0.03	246
มีนาคม 2566	12.40	12.42	12.48	12.40	12.44	+0.04	103
พฤษภาคม 2566	12.18	12.21	12.28	12.16	12.20	+0.02	75
กรกฎาคม 2566	12.05	12.08	12.08	11.96	11.96	-0.09	37
							90,911

จำนวนซื้อขายรวมทั้งสิ้น
(Vol, EFP, EFS, Block)

97,210

ล็อต

จำนวนคงเหลือในตลาดทั้งหมด

1,011,857

ล็อต

2. ราคาน้ำตาลทรายขาวตลาดลอนดอนหมายเลข 5 (หน่วย : เหยียญสหรัฐฯ/เมตริกตัน)

เดือนส่งมอบ	ปิดวันก่อน	เปิด	สูงสุด	ต่ำสุด	ปิด	เปลี่ยนแปลง เพิ่ม (+),ลด (-)	จำนวนซื้อขาย (ล็อต)
ตุลาคม 2563	381.20	382.40	383.10	378.50	379.70	-1.50	4,125
ธันวาคม 2563	381.70	382.90	383.60	378.10	379.50	-2.20	3,170
มีนาคม 2564	382.40	383.70	383.90	379.70	381.30	-1.10	1,105
พฤษภาคม 2564	383.60	384.90	385.40	382.30	384.10	+0.50	365
สิงหาคม 2564	379.00	379.00	381.00	378.70	380.10	+1.10	115
ตุลาคม 2564	372.60	373.20	374.00	371.80	373.10	+0.50	57
ธันวาคม 2564	373.10	374.60	374.60	373.60	374.10	+1.00	8
มีนาคม 2565	373.20	375.00	375.40	375.00	375.40	+2.20	2
							8,947

3. การเคลื่อนไหวของราคาน้ำตาล

ตลาดน้ำตาลทรายดิบนิวยอร์กในวันนี้ เปิดตลาดด้วยราคาที่มีทั้งไม่เปลี่ยนแปลงและเพิ่มขึ้นจากวันก่อนในช่วง 0.02-0.05 เซนต์ และปิดตลาดด้วยราคาที่มีทั้งเพิ่มขึ้นและลดลงจากวันก่อน โดยสัญญาเดือนตุลาคม 2563 ปิดตลาดลดลงเล็กน้อย จากแรงกดดันของการชำระบัญชีที่ระยะยาวที่ไม่รุนแรง และเงินเรียลของบราซิลที่อ่อนค่าลง 1.64% ผู้ระดับต่ำสุดใหม่ในรอบ 2 เดือน 3 สัปดาห์ ซึ่งอาจกระตุ้นการส่งออกน้ำตาลของบราซิล ส่วนราคาน้ำตาลที่ปรับตัวเพิ่มขึ้น ได้รับแรงหนุนจากราคาน้ำมันดิบที่ปรับตัวเพิ่มขึ้นซึ่งส่งผลดีต่อราคาเอทานอลและอาจกระตุ้นให้โรงงานน้ำตาลของบราซิลหันไปผลิตเอทานอลมากกว่าการผลิตน้ำตาล นอกจากนี้สภาพอากาศของบราซิลยังเป็นผลดีต่อราคาน้ำตาล โดย Somar นักพยากรณ์อากาศรายงานว่า ฝนที่ตกต่อเนื่องใน Parana และบางส่วนของ Mato Grosso do Sul และรัฐเซาเปาโล ได้ชะลอการเก็บเกี่ยวอ้อย ส่วนราคาน้ำมันดิบตลาด NYMEX สัญญาส่งมอบเดือนกันยายน 2563 ปิดตลาดเพิ่มขึ้น 0.88 เหรียญสหรัฐฯ หรือ 2.09% ที่ระดับ 42.89 เหรียญสหรัฐฯ/บาร์เรล หลังจากเคลื่อนไหวอยู่ในช่วง 41.80-42.97 เหรียญสหรัฐฯ

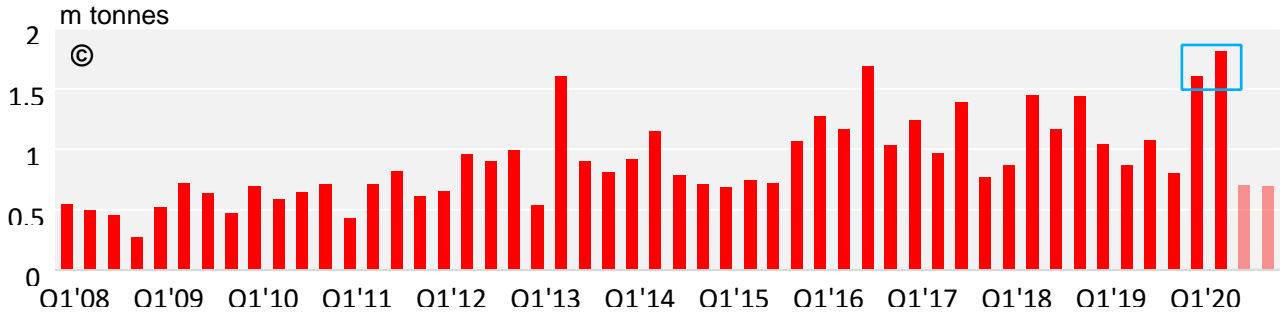
ราคาน้ำตาลทรายดิบตลาดนิวยอร์กตามสัญญาซื้อขายล่วงหน้าเดือนตุลาคม 2563 ปิดตลาดลดลง 0.04 เซนต์ หรือ 0.31% ที่ระดับ 13.06 เซนต์ หลังจากเคลื่อนไหวในช่วง 13.01-13.25 เซนต์ และราคาน้ำตาลตามสัญญาซื้อขายล่วงหน้าเดือนมีนาคม 2564 ปิดตลาดเพิ่มขึ้น 0.02 เซนต์ หรือ 0.15% ที่ระดับ 13.62 เซนต์ หลังจากเคลื่อนไหวในช่วง 13.57-13.75 เซนต์ สำหรับเดือนอื่น ๆ ปิดตลาดมีทั้งเพิ่มขึ้นและลดลงในช่วง -0.09 ถึง 0.06 เซนต์ ปริมาณการซื้อขายรวมทุกสัญญามีจำนวน 97,210 ล็อต สัญญาน้ำตาลคงเหลือในตลาด (Open Interest) วันที่ 14 สิงหาคม 2563 ของน้ำตาลตามสัญญาเดือนตุลาคม 2563 ลดลง 3,499 ล็อต เหลือ 366,250 ล็อต และของน้ำตาลทั้งตลาดเพิ่มขึ้น 70 ล็อต เป็น 1,011,857 ล็อต

ส่วนราคาน้ำตาลทรายขาวตลาดลอนดอนปิดตลาดด้วยราคาที่มีทั้งเพิ่มขึ้นและลดลงจากวันก่อน โดยราคาน้ำตาลตามสัญญาซื้อขายล่วงหน้าเดือนตุลาคม 2563 ปิดตลาดลดลง 1.50 เหรียญสหรัฐฯ หรือ 0.39% ที่ระดับ 379.70 เหรียญสหรัฐฯ/ตัน หลังจากเคลื่อนไหวในช่วง 378.50-383.10 เหรียญสหรัฐฯ/ตัน ส่วนราคาน้ำตาลตามสัญญาซื้อขายล่วงหน้าเดือนธันวาคม 2563 ปิดตลาดลดลง 2.20 เหรียญสหรัฐฯ หรือ 0.58% ที่ระดับ 379.50 เหรียญสหรัฐฯ/ตัน หลังจากเคลื่อนไหวในช่วง 378.10-383.60 เหรียญสหรัฐฯ/ตัน

4. ข่าวที่สำคัญ

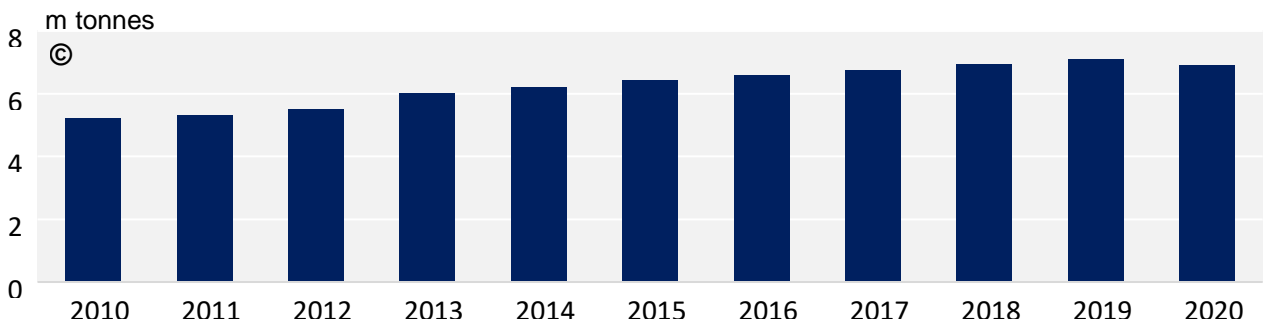
➤ วันที่ 17 สิงหาคม 2563 Czarnikow รายงานว่าในช่วงครึ่งแรกของปี 2563 อินโดนีเซียนำเข้าน้ำตาลทรายดิบ 3.4 ล้านตัน นับว่าเป็นครั้งแรกที่มีการมีปริมาณเกิน 3 ล้านตัน ซึ่งสูงกว่าที่เคยนำเข้าในช่วงเวลาเดียวกันถึง 20% ทำให้มีความกังวลว่าการเพาะปลูกอ้อยในปีนี้อาจมีคุณภาพไม่ดีและอาจมีการนำเข้าน้ำตาลทรายดิบเพิ่มขึ้น 5.3 ล้านตัน ในช่วง 12 เดือนที่ผ่านมา

การนำเข้าน้ำตาลทรายดิบรายไตรมาสของอินโดนีเซีย

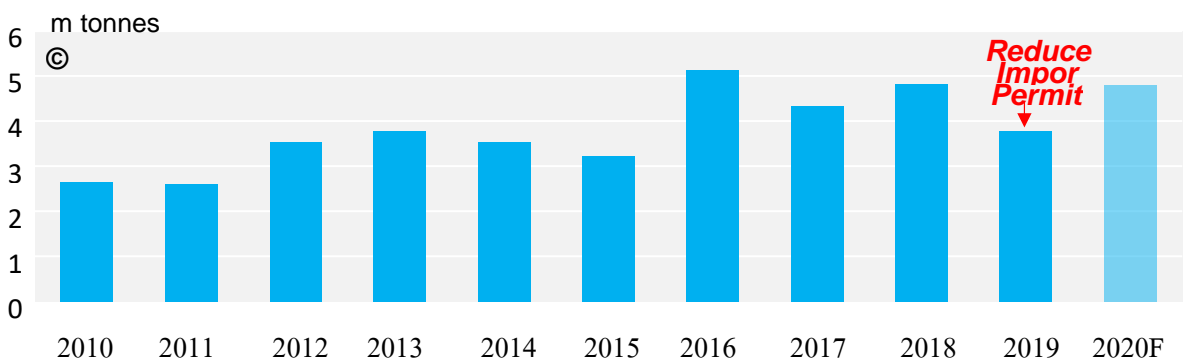


จากการนำเข้าน้ำตาลทรายดิบที่สูงนี้เป็นเรื่องแปลก เนื่องจากการบริโภคน้ำตาลของชาวอินโดนีเซียได้รับผลกระทบอย่างหนักจากการแพร่ระบาดของโควิด-19 ซึ่งคาดว่า การบริโภคน้ำตาลจะเท่ากับ 6.9 ล้านตัน ในปี 2563 ลดลงเกือบ 3% เมื่อเทียบกับปีก่อน

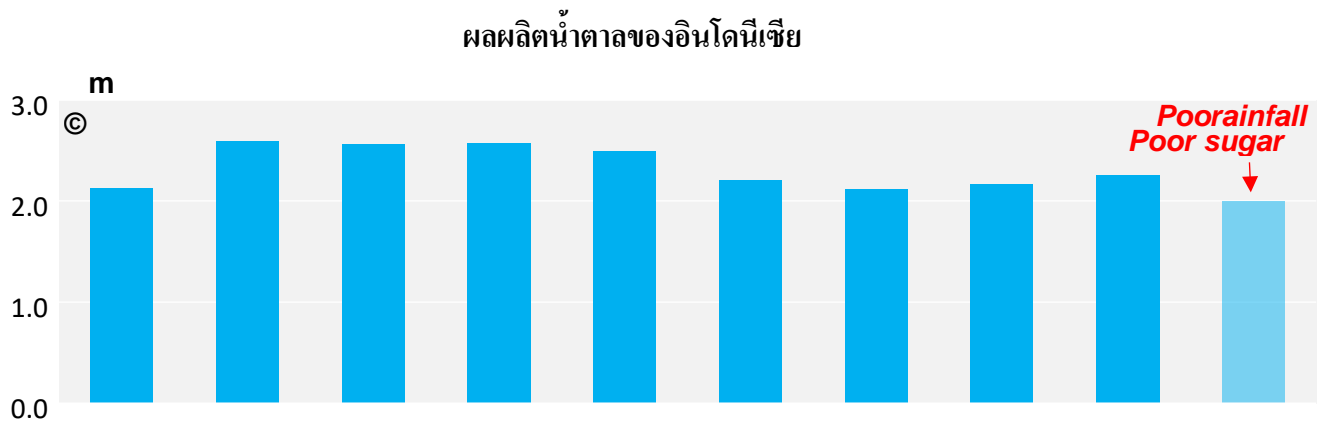
การบริโภคน้ำตาลของชาวอินโดนีเซีย



การนำเข้าสูงสุดเป็นอันดับสามในช่วงทศวรรษที่ผ่านมา



จากปริมาณการนำเข้าน้ำตาลทรายดิบที่มากในปีนี้ คาดว่ามากจากการนำเข้าที่ลดลงในช่วงครึ่งปีหลังของปี 2562 นอกจากนี้การเจริญเติบโตของอ้อยและการผลิตน้ำตาลของอินโดนีเซียกำลังลดลง อินโดนีเซียจะผลิตน้ำตาลได้ 2 ล้านตันในฤดูกาลนี้ ซึ่งลดลงจาก 2.3 ล้านตันในฤดูกาลที่แล้ว เนื่องจากมีฝนตกน้อยในช่วงปลายปี 2562 ส่งผลให้ผลผลิตต่อไร่และน้ำตาลซูโครสต่ำที่สุดในรอบ 6 ปีที่ผ่านมา รวมไปถึงการ Lockdowns จาก Covid-19 อาจทำให้เกิดการขาดแคลนแรงงานในระหว่างการเก็บเกี่ยวอ้อย



โรงงานอาจได้รับอนุญาตให้นำเข้าน้ำตาลทรายดิบในช่วงครึ่งปีหลังของปี 2563 เพื่อป้องกันการขาดแคลนในการผลิต เนื่องจากรัฐบาลต้องการรับประกันความพร้อมของอาหารในช่วงที่มีการระบาดของโรค เราจะติดตามสถานการณ์ต่อไป ซึ่งอาจมีความสำคัญต่อการขนส่งน้ำตาลดิบของบราซิลในอีกไม่กี่เดือนข้างหน้า

ฝ่ายตลาด
บริษัท อ้อยและน้ำตาลไทย จำกัด
18 สิงหาคม 2563