

ปริมาณการจำหน่ายน้ำตาลทราย
เพื่อบริโภคภายในประเทศ
ไตรมาสที่ 4 ปี 2568



: สำนักบริหารอ้อยและน้ำตาลทราย (ฝ่ายประมวลผลข้อมูลกลางและสารสนเทศ)
เลขที่ 129 ถนนหลวง วรจักร แขวงบ้านบาตร เขตป้อมปราบฯ กรุงเทพฯ 10100
โทร. 02 - 2210846 - 8



คำนำ

หนังสือ "การจำหน่ายน้ำตาลทราย เพื่อบริโภคภายในประเทศ" เล่มนี้เป็นไตรมาสที่ 4 ปี พ.ศ.2568 ที่ฝ่ายประมวลผลข้อมูลกลางและสารสนเทศ ได้จัดทำขึ้น โดยมีข้อมูลเกี่ยวกับการจำหน่ายน้ำตาลทรายเพื่อบริโภคภายในประเทศ ข้อมูลต่าง ๆ เหล่านี้ได้รวบรวมสรุปจาก รายงานปริมาณการจำหน่ายน้ำตาลทรายประจำสัปดาห์ รายงานปริมาณการซื้อขายของโรงงานอุตสาหกรรมที่ใช้น้ำตาลทรายเป็นวัตถุดิบ รายเดือน โดยได้จัดแบ่งออกเป็น 2 ส่วน คือ ส่วนที่ 1 ไตรมาสที่ 4 ส่วนที่ 2 จะเป็น ภาคผนวก สรุปตารางสถิติ

ฝ่ายประมวลผลข้อมูลกลางและสารสนเทศ สำนักบริหารอ้อยและน้ำตาลทราย จึงหวังเป็นอย่างยิ่งว่า หนังสือการจำหน่ายภายในประเทศ จะเป็นประโยชน์ต่ออุตสาหกรรมอ้อยและน้ำตาลและผู้ที่เกี่ยวข้องได้พอสมควร ทางฝ่ายฯ จึงมีความยินดีที่จะรับฟังข้อคิดเห็นและคำแนะนำ เพื่อปรับปรุงหนังสือในเล่มต่อไปให้ดียิ่งขึ้น และขอขอบคุณผู้ที่มีส่วนร่วมในการจัดทำหนังสือครั้งนี้ให้สำเร็จลุล่วงไปด้วยดี

กลุ่มงานประมวลผลและข้อมูลสถิติกลาง
ฝ่ายประมวลผลข้อมูลกลางและสารสนเทศ
สำนักบริหารอ้อยและน้ำตาลทราย
สำนักงานคณะกรรมการอ้อยและน้ำตาลทราย

สารบัญ

	หน้า
สารบัญภาพ	2
สารบัญตาราง	3
ตารางภาคผนวก	4
ปริมาณการจำหน่ายน้ำตาลทรายภายในประเทศ ไตรมาสที่ 4 ปี 2568	2 - 12
- ปริมาณการจำหน่ายน้ำตาลทรายภายในประเทศ	2
- ลักษณะการจำหน่ายน้ำตาลทรายภายในประเทศ	6
- การจำหน่ายให้กับผู้บริโภครโดยตรง	
- การจำหน่ายให้กับผู้บริโภครโดยอ้อม	

สารบัญภาพ

หน้า

ภาพที่ 1	กราฟแสดงเปรียบเทียบปริมาณในการจำหน่าย ระหว่างปี 2567 กับปี 2568 รายเดือน	3
ภาพที่ 2	กราฟแสดงสัดส่วนในการจำหน่ายน้ำตาลทราย ในไตรมาสที่ 4 ปี 2568 แยกตามเครือข่าย	5
ภาพที่ 3	กราฟแสดงลักษณะการจำหน่ายน้ำตาลทรายภายในประเทศ ในไตรมาสที่ 4 ปี 2568 แยกตามประเภทผู้ซื้อ	7
ภาพที่ 4	กราฟเปรียบเทียบปริมาณการจำหน่ายให้กับผู้บริโภคราย ระหว่างปี 2567 กับปี 2568 รายเดือน	8
ภาพที่ 5	กราฟแสดงเปรียบเทียบปริมาณการจำหน่ายให้กับอุตสาหกรรม ระหว่างปี 2567 กับปี 2568	11
ภาพที่ 6	กราฟแสดงสัดส่วนจำหน่ายน้ำตาลทรายให้กับผู้บริโภคราย ในไตรมาสที่ 4 (แยกตามประเภทอุตสาหกรรม)	12

สารบัญตาราง

หน้า

ตารางที่ 1	ปริมาณการจำหน่ายน้ำตาลทรายขาวธรรมดาและขาวบริสุทธิ์ ในไตรมาสที่ 4	2
ตารางที่ 2	เปรียบเทียบปริมาณในการจำหน่ายน้ำตาลทราย ระหว่างปี 2567 กับปี 2568 (รายเดือน)	3
ตารางที่ 3	ปริมาณการจำหน่ายน้ำตาลทรายขาวธรรมดาและขาวบริสุทธิ์ ในไตรมาสที่ 4 แยกตามเครือข่าย	4
ตารางที่ 4	ปริมาณในการจำหน่ายน้ำตาลทรายขาวธรรมดาและขาวบริสุทธิ์ให้กับผู้บริโภคราย ไตรมาสที่ 4	6
ตารางที่ 5	เปรียบเทียบปริมาณการจำหน่ายให้กับผู้บริโภคราย ระหว่างปี 2567 กับปี 2568 (รายเดือน)	8
ตารางที่ 6	จำนวนรายที่ซื้อเพื่ออุตสาหกรรม และปริมาณการจำหน่ายขาวธรรมดา ขาวบริสุทธิ์ให้กับผู้บริโภคราย ในไตรมาสที่ 4	9
ตารางที่ 7	ปริมาณการจำหน่ายให้กับผู้บริโภคราย ไตรมาสที่ 4 แยกตามประเภทอุตสาหกรรม รายเดือน	10
ตารางที่ 8	เปรียบเทียบปริมาณการจำหน่ายน้ำตาลทรายให้กับผู้บริโภคราย ระหว่างปี 2567 กับปี 2568 รายเดือน	11

ภาคผนวก

	หน้า
ตารางผนวกที่ 1 ปริมาณการจำหน่ายน้ำตาลทรายขาวธรรมดาและขาวบริสุทธิ์ ภายในประเทศ ตั้งแต่ ปี 2559 - 2568	14
ตารางผนวกที่ 2 ปริมาณการจำหน่ายน้ำตาลทรายขาวธรรมดาและขาวบริสุทธิ์ ให้กับผู้บริโภครโดยตรง ตั้งแต่ ปี 2559 - 2568	15
ตารางผนวกที่ 3 ปริมาณการจำหน่ายน้ำตาลทรายขาวธรรมดาและทรายขาวบริสุทธิ์ ให้กับผู้บริโภครโดยอ้อม ตั้งแต่ ปี 2559 - 2568	16
ตารางผนวกที่ 4 ปริมาณการจำหน่ายน้ำตาลทรายให้กับผู้บริโภครโดยตรง และผู้บริโภครโดยอ้อม ตั้งแต่ปี 2554 - 2568	17
ตารางผนวกที่ 5 ปริมาณการจำหน่ายน้ำตาลทรายให้กับผู้บริโภครภายในประเทศ ขาวธรรมดาและขาวบริสุทธิ์ ตั้งแต่ ปี 2554-2568	18
ตารางผนวกที่ 6 ปริมาณการจำหน่ายน้ำตาลทรายให้กับผู้บริโภครโดยอ้อม แยกตามประเภทอุตสาหกรรม ตั้งแต่ ปี 2554 - 2568	19
ตารางผนวกที่ 7 ปริมาณการจำหน่ายน้ำตาลทรายให้กับผู้บริโภครโดยอ้อม แยกตามประเภทอุตสาหกรรม ปี 2568 รายเดือน	20
ตารางผนวกที่ 8 ปริมาณการจำหน่ายน้ำตาลทรายขาวธรรมดาและบริสุทธิ์ เพื่อผู้บริโภครภายในประเทศ ปี 2564-2568 (รายเดือน)	21
ตารางผนวกที่ 9 ปริมาณการจำหน่ายน้ำตาลทรายเพื่อผู้บริโภครภายในประเทศ ตั้งแต่ ม.ค. - ธ.ค. 2568 แยกตามเครือบริษัท	22-33
ตารางผนวกที่ 10 รวมปริมาณและรายได้จากการจำหน่ายน้ำตาลทรายภายในประเทศ รวมทุกปี (ม.ค. - ธ.ค. 2568)	34-36
ตารางผนวกที่ 11 ปริมาณและรายได้จากการจำหน่ายน้ำตาลทรายขาวภายในประเทศ แยกตามชนิดน้ำตาล ม.ค. - ธ.ค. 2568	37
ตารางผนวกที่ 12 ปริมาณการจำหน่ายน้ำตาลทรายให้กับผู้บริโภครโดยตรงและผู้บริโภครโดยอ้อม รายเดือน ปี 2568	38
ตารางผนวกที่ 13 ปริมาณการจำหน่ายน้ำตาลทรายขาวภายในประเทศ รายเดือน เปรียบเทียบระหว่างปี 2567 กับปี 2568	39
ตารางผนวกที่ 14 เปรียบเทียบปริมาณการจำหน่ายโดยตรงและโดยอ้อม ระหว่างปี 2567 กับปี 2568	40

ปริมาณการจำหน่ายน้ำตาลทรายภายในประเทศ

ไตรมาสที่ 4 ปี 2568

ปริมาณน้ำตาลทรายที่จำหน่ายได้ในไตรมาสที่ 4 ปี 2568 จำนวน 5,429,670.915 กระสอบ

ปริมาณการจำหน่ายน้ำตาลทรายภายในประเทศ

ปริมาณการจำหน่ายน้ำตาลทรายขาวธรรมดาและขาวบริสุทธิ์ภายในประเทศช่วงไตรมาสที่ 4 มีจำนวนทั้งสิ้น 5,429,670.915 กระสอบ โดยแยกเป็นน้ำตาลทรายขาวธรรมดาจำนวน 3,918,364.184 กระสอบ คิดเป็นสัดส่วนในการจำหน่ายร้อยละ 72.17 และน้ำตาลทรายขาวบริสุทธิ์ จำนวน 1,511,306.731 กระสอบ คิดเป็นสัดส่วนในการจำหน่าย ร้อยละ 27.83

ตารางที่ 1 ปริมาณการจำหน่ายน้ำตาลทรายขาวธรรมดาและขาวบริสุทธิ์ในไตรมาสที่ 4

หน่วย : กระสอบ (100 กก.)

เดือน	ธรรมดา	บริสุทธิ์	รวม	สัดส่วน
ตุลาคม	1,168,167.720	416,204.859	1,584,372.579	73.73 : 26.27
พฤศจิกายน	1,425,576.322	548,725.531	1,974,301.853	72.21 : 27.79
ธันวาคม	1,324,620.142	546,376.341	1,870,996.483	70.80 : 29.20
รวมทั้งสิ้น	3,918,364.184	1,511,306.731	5,429,670.915	72.17 : 27.83

ปริมาณการจำหน่ายน้ำตาลทรายได้ลดลงจากช่วงไตรมาสที่ 3 ปี 2568 จำนวน 665,574.352 กระสอบ คิดเป็นร้อยละ 10.92 ซึ่งเป็นการลดลงจากการจำหน่ายน้ำตาลทรายขาวธรรมดา จำนวน 474,654.371 กระสอบ คิดเป็นร้อยละ 10.80 และปริมาณการจำหน่ายน้ำตาลทรายขาวบริสุทธิ์ลดลง จำนวน 190,919.981 กระสอบ คิดเป็นร้อยละ 11.22 (ปริมาณการจำหน่ายน้ำตาลทรายไตรมาสที่ 3 ของปี 2568 มีจำนวนทั้งสิ้น 6,095,245.267 กระสอบ โดยแยกเป็นน้ำตาลทรายขาวธรรมดา จำนวน 4,393,018.555 กระสอบ และน้ำตาลทรายขาวบริสุทธิ์ จำนวน 1,702,226.712 กระสอบ)

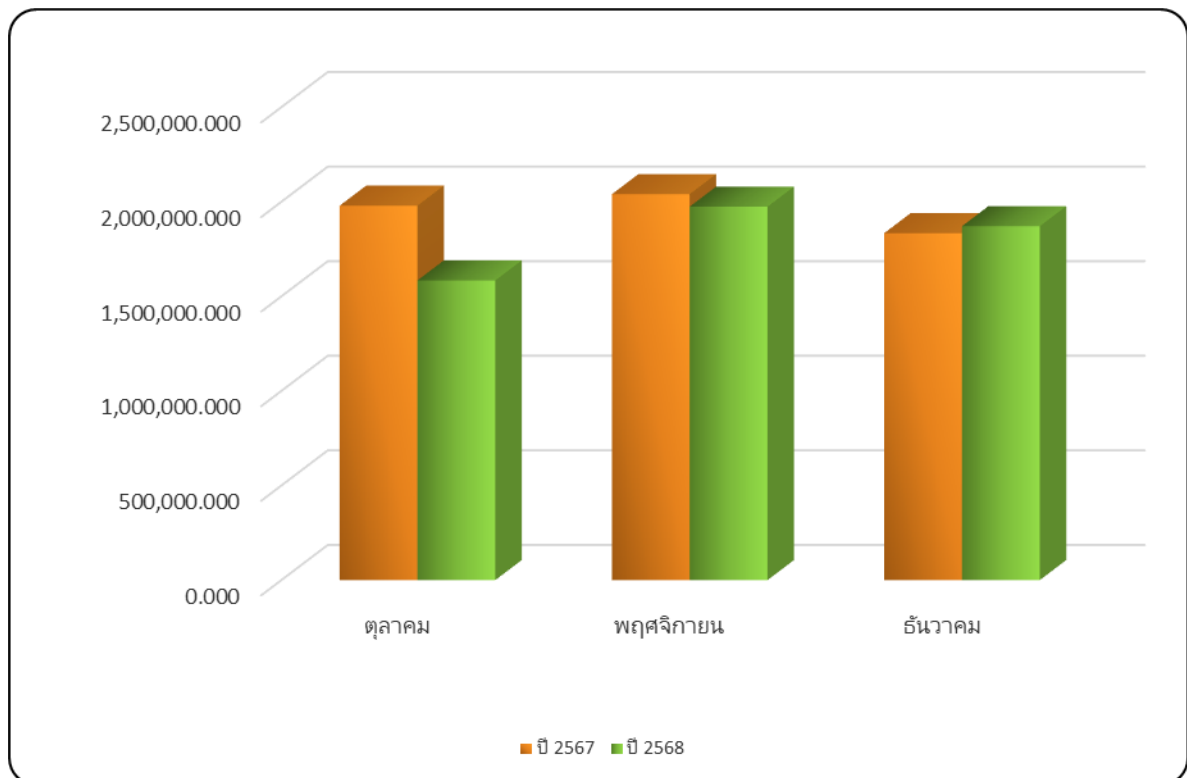
เปรียบเทียบกับปริมาณการจำหน่ายในระยะเวลาเดียวกันกับปี 2567 แล้วมีปริมาณการจำหน่ายลดลง จำนวน 424,335.434 กระสอบ คิดเป็นร้อยละ 7.25 ซึ่งเป็นการลดลงจากการจำหน่ายน้ำตาลทรายขาวธรรมดา จำนวน 189,237.502 กระสอบ คิดเป็นร้อยละ 4.61 และการจำหน่ายน้ำตาลทรายขาวบริสุทธิ์มีปริมาณการจำหน่ายลดลง จำนวน 235,097.932 กระสอบ คิดเป็นร้อยละ 13.46 (ปริมาณการจำหน่ายน้ำตาลทรายไตรมาสที่ 4 ของปี 2567 มีจำนวนทั้งสิ้น 5,854,006.349 กระสอบ โดยแยกเป็นน้ำตาลทรายขาวธรรมดา จำนวน 4,107,601.686 กระสอบ และน้ำตาลทรายขาวบริสุทธิ์ จำนวน 1,746,404.663 กระสอบ)

ตารางที่ 2 เปรียบเทียบปริมาณในการจำหน่ายน้ำตาลทรายระหว่างปี 2567 กับปี 2568
รายเดือน

หน่วย : กระสอบ (100 กก.)

เดือน	ปริมาณในการจำหน่าย		เพิ่ม, ลด จำนวน	เพิ่ม, ลด (%)
	ปี 2567	ปี 2568		
ตุลาคม	1,979,564.416	1,584,372.579	-395,191.837	-19.96
พฤศจิกายน	2,040,274.951	1,974,301.853	-65,973.098	-3.23
ธันวาคม	1,834,166.982	1,870,996.483	36,829.501	2.01
รวมทั้งสิ้น	5,854,006.349	5,429,670.915	-424,335.434	-7.25

กราฟแสดงเปรียบเทียบปริมาณในการจำหน่ายระหว่างปี 2567 กับปี 2568
รายเดือน

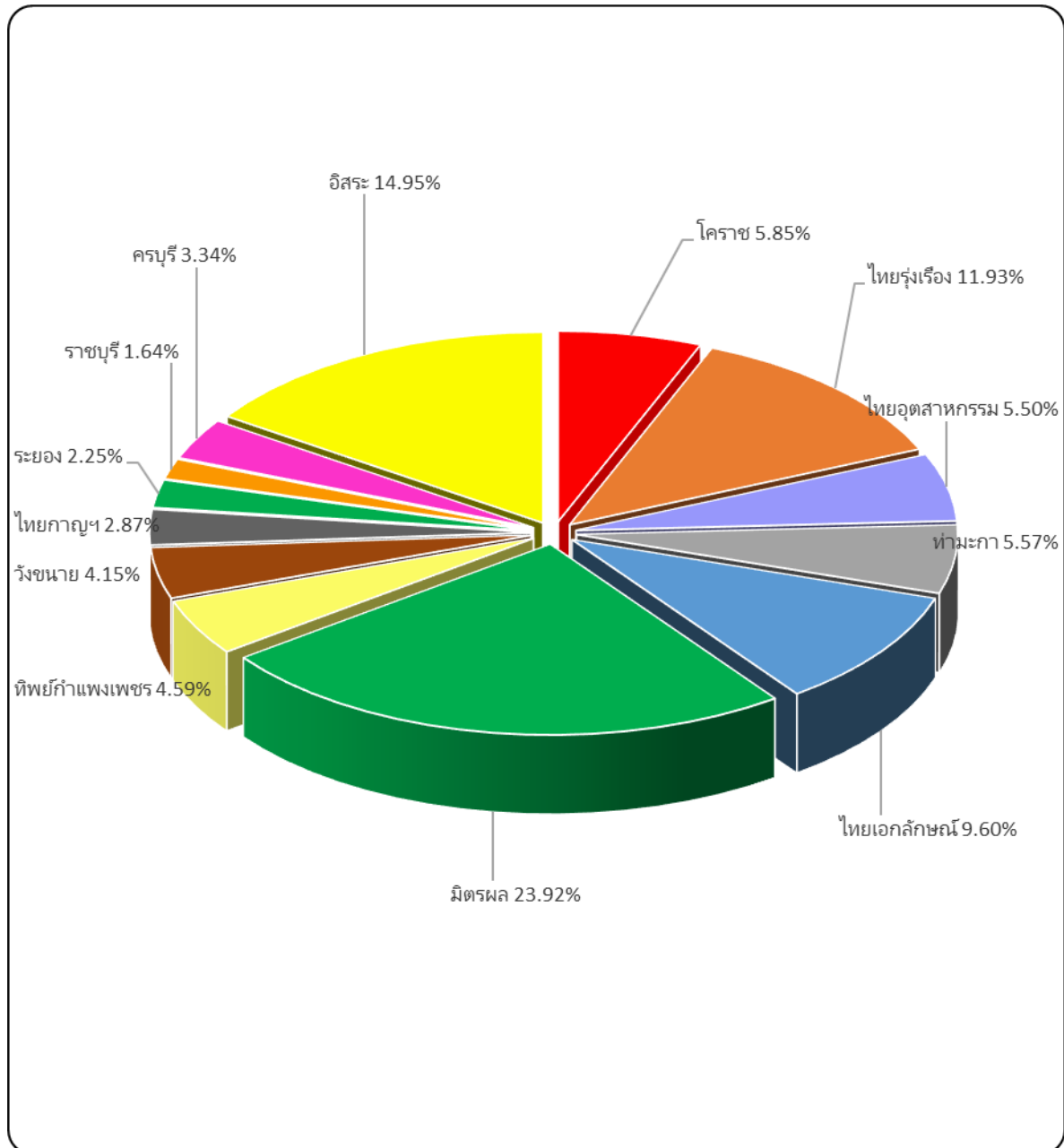


ตารางที่ 3 ปริมาณการจำหน่ายน้ำตาลทรายขาวธรรมดาและขาวบริสุทธิ์ในไตรมาสที่ 4
แยกตามเครือข่าย

หน่วย : กระสอบ (100 กก.)

บริษัทในเครือ	ตุลาคม		พฤศจิกายน		ธันวาคม	
	ธรรมดา	บริสุทธิ์	ธรรมดา	บริสุทธิ์	ธรรมดา	บริสุทธิ์
โคราช	66,116.327	21,209.748	86,205.838	38,447.371	93,472.241	12,398.330
ไทยรุ่งเรือง	130,167.902	95,561.569	146,158.422	88,449.221	98,332.900	88,859.323
ไทยอุตสาหกรรม	86,359.837	16,831.767	80,410.578	24,316.800	62,070.922	28,466.549
ท่ามะกา	75,808.120	5,450.500	109,886.208	7,842.500	95,162.236	8,361.050
ไทยเอกลักษณ์	88,594.153	89,336.028	124,529.543	51,189.734	116,472.989	51,116.918
มิตรผล	157,002.416	116,846.500	234,601.855	250,746.689	265,844.693	273,996.123
ทิพย์กำแพงเพชร	66,347.967	21,061.750	62,440.037	20,515.000	64,931.101	14,189.000
วังขนาย	79,694.175	47.498	71,832.113	209.997	73,727.094	59.999
ไทยกาญจนา	61,092.438	50.000	40,876.321	135.000	53,506.142	42.500
ระยอง	31,088.436	0.000	44,743.983	0.000	46,472.043	0.000
ราชบุรี	35,499.649	735.500	27,171.138	640.000	24,249.996	550.000
ตะวันออก	33,623.855	6,904.000	96,094.278	11,983.500	53,247.015	6,257.000
นครบุรี	18,440.800	16,539.750	37,443.438	27,086.100	46,286.569	35,616.650
อิสระ	238,331.649	25,630.250	263,182.571	27,163.620	230,844.204	26,462.900
รวมทั้งสิ้น	1,168,167.724	416,204.860	1,425,576.323	548,725.532	1,324,620.145	546,376.342

กราฟแสดงสัดส่วนในการจำหน่ายน้ำตาลทราย ในไตรมาสที่ 4 ปี 2568
แยกตามเครือข่าย



ลักษณะการจำหน่ายน้ำตาลทรายภายในประเทศ

การจำหน่ายน้ำตาลทรายภายในประเทศผ่านฝ่ายบริหารการจำหน่ายสำนักบริหารอ้อยและน้ำตาลทรายสำนักงานคณะกรรมการอ้อยและน้ำตาลทราย แบ่งออกเป็น 2 ลักษณะ ดังนี้

1. จำหน่ายให้กับผู้บริโภครายย่อย ร้อยละ 59.43 ซึ่งเป็นการจำหน่ายผ่านพ่อค้าคนกลาง (ยี่ปี่ว)
2. จำหน่ายให้กับผู้บริโภครายอ้อม (อุตสาหกรรม) ร้อยละ 40.57 เป็นการจำหน่ายให้กับอุตสาหกรรมที่ซื้อน้ำตาลทรายเป็นวัตถุดิบ ในการผลิตสินค้าเพื่อจำหน่ายภายในประเทศ และผลิตสินค้าเพื่อการส่งออก เมื่อสิ้นฤดูไถรมาสที่ 4 มีอุตสาหกรรมที่ได้ขึ้นทะเบียนมาแล้วติดต่อซื้อจำนวน 540 ราย

ประเภทอุตสาหกรรม	จำนวน/ราย
เครื่องดื่ม	84
ขนมปัง (รวมสุราและเบียร์)	53
อาหาร (รวมอาหารและกระป๋องและน้ำปลา)	325
ผลิตภัณฑ์นม	25
ลูกกวาด	15
ยาและอื่น ๆ	38
รวมทั้งสิ้น	540

ตารางที่ 4 ปริมาณในการจำหน่ายน้ำตาลทรายชาวธรรมดาและชาวบริสุทธีให้กับผู้บริโภครายย่อย โดยตรง ไตรมาสที่ 4

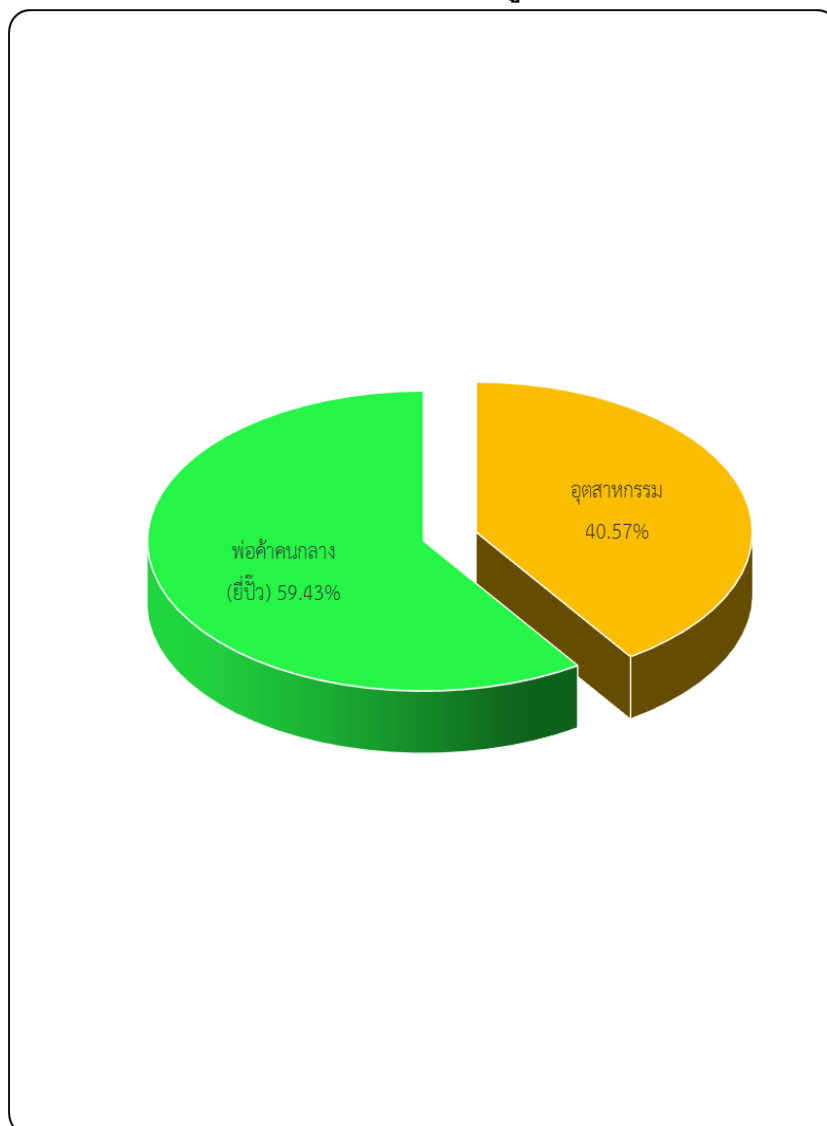
หน่วย : กระสอบ (100 กก.)

เดือน	พ่อค้าคนกลาง (ยี่ปี่ว)		รวม	
	ธรรมดา	บริสุทธี	ธรรมดา	บริสุทธี
ตุลาคม	748,793.138	208,485.175	748,793.138	208,485.175
พฤศจิกายน	860,630.901	315,273.725	860,630.901	315,273.725
ธันวาคม	786,993.159	306,577.377	786,993.159	306,577.377
รวมทั้งสิ้น	2,396,417.198	830,336.277	2,396,417.198	830,336.277

ปริมาณการจำหน่ายน้ำตาลทรายให้กับผู้บริโภคโดยตรง ในไตรมาสที่ 4 มีจำนวนทั้งสิ้น 3,226,753.475 กระสอบ ซึ่งลดลงจากไตรมาสที่ 3 ปี 2568 จำนวน 655,698.763 กระสอบ (ปริมาณจำหน่ายไตรมาสที่ 3 ปี 2568 มีจำนวนทั้งสิ้น 3,882,452.039 กระสอบ) คิดเป็นร้อยละ 16.89

เมื่อเปรียบเทียบกับปริมาณจำหน่ายในช่วงระยะเวลาเดียวกันกับปี 2567 แล้วมีปริมาณในการจำหน่ายน้ำตาลทรายได้ลดลงจำนวน 284,114.452 กระสอบ (ปริมาณจำหน่ายในไตรมาสที่ 4 ปี 2567 มีจำนวน 3,510,867.728 กระสอบ) คิดเป็นร้อยละ 8.03

**กราฟแสดงลักษณะการจำหน่ายน้ำตาลทรายภายในประเทศในไตรมาสที่ 4 ปี 2568
แยกตามประเภทผู้ซื้อ**

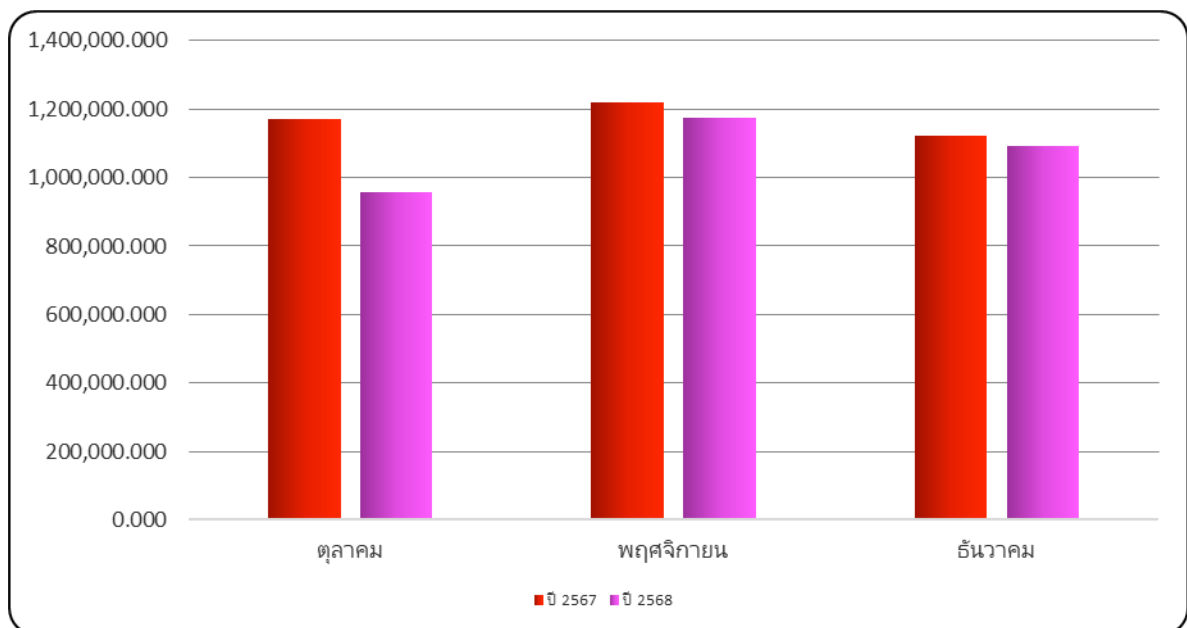


ตารางที่ 5 เปรียบเทียบปริมาณการจำหน่ายให้กับผู้บริโภคโดยตรง ระหว่างปี 2567 กับปี 2568
รายเดือน

หน่วย : กระสอบ (100 กก.)

เดือน	การจำหน่ายให้กับผู้บริโภคโดยตรง		
	ปี 2567	ปี 2568	เพิ่ม,ลด (%)
ตุลาคม	1,170,820.716	957,278.313	-18.24
พฤศจิกายน	1,217,973.010	1,175,904.626	-3.45
ธันวาคม	1,122,074.002	1,093,570.337	-2.54
รวมทั้งสิ้น	3,510,867.728	3,226,753.276	-8.09

กราฟเปรียบเทียบปริมาณการจำหน่ายให้กับผู้บริโภคโดยตรงระหว่างปี 2567 กับปี 2568
รายเดือน



ตารางที่ 6 จำนวนรายชื่อเพื่ออุตสาหกรรมและปริมาณการจำหน่ายชาวธรรมดา ชาวบริสุทธิ์
ให้กับผู้บริโภคโดยอ้อม ในไตรมาสที่ 4

หน่วย : กระสอบ (100 กก.)

ประเภทอุตสาหกรรม	ปริมาณการจำหน่าย			สัดส่วน
	ธรรมดา	บริสุทธิ์	รวม	
เครื่องดื่ม	395,225.889	416,053.291	811,279.180	36.83
ขนมปัง (รวมสุราและเบียร์)	129,769.593	50,778.820	180,548.413	8.20
อาหาร (รวมอาหารกระป๋องและน้ำปลา)	532,389.922	143,851.343	676,241.265	30.70
ผลิตภัณฑ์นม	379,028.650	41,258.200	420,286.850	19.08
ลูกกวาด	40,220.000	1,995.172	42,215.172	1.92
ยาและอื่น ๆ	45,312.933	27,033.629	72,346.562	3.28
รวมทั้งสิ้น	1,521,946.987	680,970.455	2,202,917.442	100.00

จำนวนผู้ซื้อน้ำตาลทรายเพื่อผลิตสินค้าอุตสาหกรรมที่ขึ้นทะเบียนไว้ และได้มาติดต่อ
ซื้อน้ำตาลทรายเพื่ออุตสาหกรรมส่งออกและจำหน่ายภายในประเทศจำนวน 540 ราย เพิ่มขึ้นจาก
ไตรมาสที่ 3 ของปี 2568 จำนวน 5 ราย คิดเป็นร้อยละ 0.93 (จำนวนผู้ซื้อน้ำตาลเพื่ออุตสาหกรรมใน
ไตรมาสที่ 3 ของปี 2568 จำนวน 535 ราย)

เมื่อเปรียบเทียบจำนวนผู้ซื้อน้ำตาลเพื่ออุตสาหกรรมในช่วงระยะเวลาเดียวกันกับปี 2567
แล้วมีจำนวนผู้ซื้อเพิ่มขึ้น จำนวน 59 ราย คิดเป็นร้อยละ 12.27 (จำนวนผู้ซื้อน้ำตาลเพื่ออุตสาหกรรมใน
ไตรมาสที่ 4 ของปี 2567 มีจำนวน 481 ราย)

ประเภทอุตสาหกรรมที่มีปริมาณการซื้อมากเป็นอันดับ 1 ตลอดไตรมาสที่ 4 ได้แก่
อุตสาหกรรมเครื่องดื่ม คิดเป็นร้อยละ 36.83 รองลงมาได้แก่ อุตสาหกรรมอาหาร (รวมอาหารกระป๋อง
และน้ำปลา) คิดเป็นร้อยละ 30.70 และผลิตภัณฑ์นม คิดเป็นร้อยละ 19.08 ตามลำดับ ส่วนอุตสาหกรรมที่
มีปริมาณการซื้อน้อยที่สุด ได้แก่ ลูกกวาด คิดเป็นร้อยละ 1.92

ตารางที่ 7 ปริมาณการจำหน่ายน้ำตาลทรายให้กับผู้บริโภครายย่อย โดยอ้อม ไตรมาสที่ 4
(แยกตามประเภทอุตสาหกรรม) รายเดือน

หน่วย : กระสอบ (100 กก.)

ประเภทอุตสาหกรรม	ตุลาคม		พฤศจิกายน		ธันวาคม	
	ธรรมดา	บริสุทธิ์	ธรรมดา	บริสุทธิ์	ธรรมดา	บริสุทธิ์
เครื่องดื่ม	116,193.181	138,176.514	142,506.448	142,903.231	136,526.260	134,973.546
ขนมปัง (รวมสุราและเบียร์)	34,743.234	12,582.932	56,592.740	16,150.025	38,433.619	22,045.863
อาหาร (รวมอาหารกระป๋องและน้ำปลา)	136,764.441	37,216.791	199,855.035	48,198.236	195,770.446	58,436.316
ผลิตภัณฑ์นม	111,147.916	11,016.707	128,573.072	14,836.566	139,307.662	15,404.927
ลูกกวาด	11,337.000	500.000	15,263.000	848.586	13,620.000	646.586
ยาและอื่น ๆ	9,188.809	8,226.742	22,155.127	10,515.161	13,968.997	8,291.726
รวมทั้งสิ้น	419,374.581	207,719.686	564,945.422	233,451.805	537,626.984	239,798.964

ปริมาณในการจำหน่ายน้ำตาลทรายให้กับผู้บริโภครายย่อยได้ลดลงจากช่วงไตรมาสที่ 3 ของปี 2568 จำนวน 9,410.784 กระสอบ ซึ่งเป็นการเพิ่มขึ้นจากการจำหน่ายน้ำตาลทรายขาวธรรมดา จำนวน 24,465.913 กระสอบ และการจำหน่ายน้ำตาลทรายขาวบริสุทธิ์ได้ลดลง จำนวน 33,876.697 กระสอบ คิดเป็นร้อยละ 1.63 และ 4.74 ตามลำดับ (ปริมาณการจำหน่ายน้ำตาลทรายในช่วงไตรมาสที่ 3 ของปี 2568 มีจำนวนทั้งสิ้น 2,212,328.226 กระสอบ แยกเป็นการจำหน่ายน้ำตาลทรายขาวธรรมดา จำนวน 1,497,481.074 กระสอบ และน้ำตาลทรายขาวบริสุทธิ์ จำนวน 714,847.152 กระสอบ)

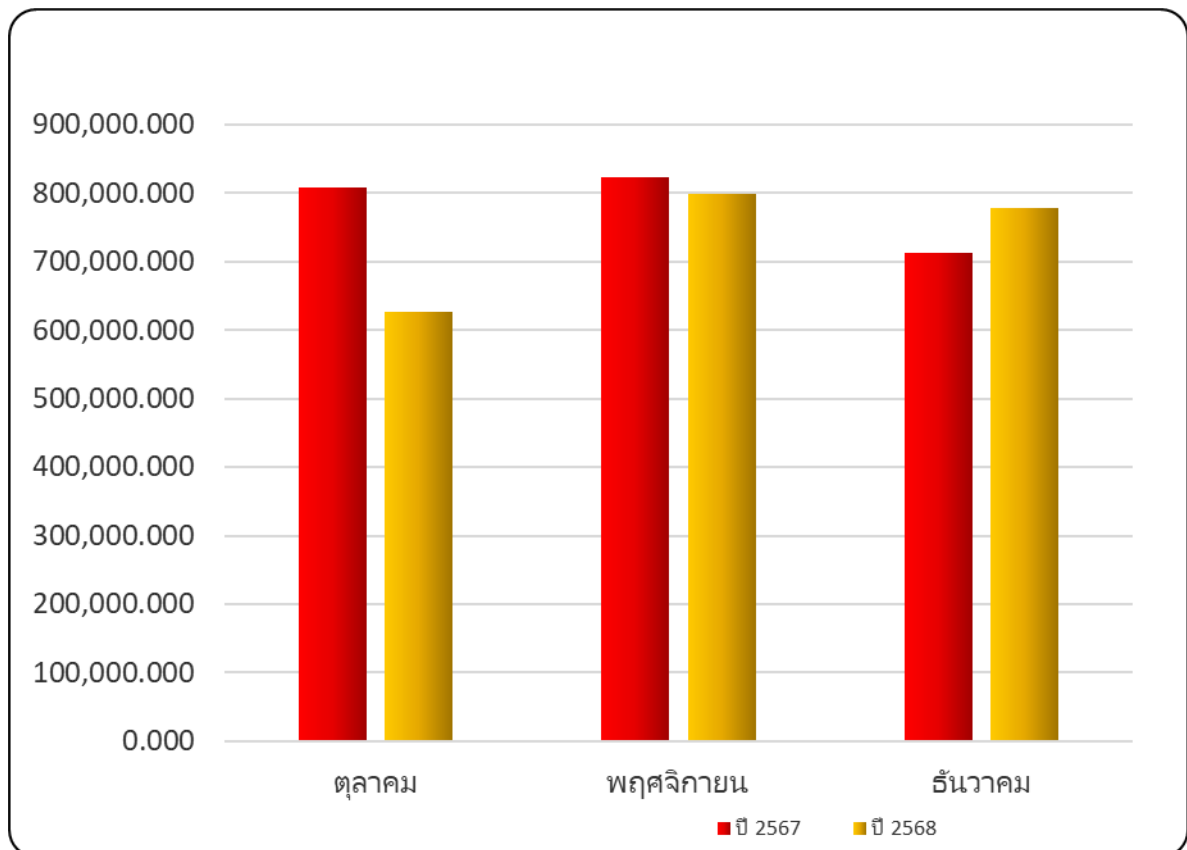
เมื่อเปรียบเทียบกับปริมาณการจำหน่ายในระยะเวลาเดียวกันกับปี 2567 แล้วปริมาณการจำหน่ายน้ำตาลทรายได้ลดลงจำนวน 140,221.184 กระสอบ ซึ่งเป็นการลดลงจากการจำหน่ายน้ำตาลทรายขาวธรรมดา จำนวน 48,566.715 กระสอบ และการจำหน่ายน้ำตาลทรายขาวบริสุทธิ์ลดลง จำนวน 91,654.469 กระสอบ คิดเป็นร้อยละ 3.09 และ 11.86 ตามลำดับ (ปริมาณการจำหน่ายน้ำตาลทรายในช่วงไตรมาสที่ 4 ของ ปี 2567 มีจำนวนทั้งสิ้น 2,343,138.626 กระสอบ แยกเป็นการจำหน่ายน้ำตาลทรายขาวธรรมดาจำนวน 1,570,513.702 กระสอบ และน้ำตาลทรายขาวบริสุทธิ์ จำนวน 772,624.924 กระสอบ)

ตารางที่ 8 เปรียบเทียบปริมาณการจำหน่ายน้ำตาลทรายให้กับผู้บริโภคราย 4
ระหว่างปี 2567 ปี 2568

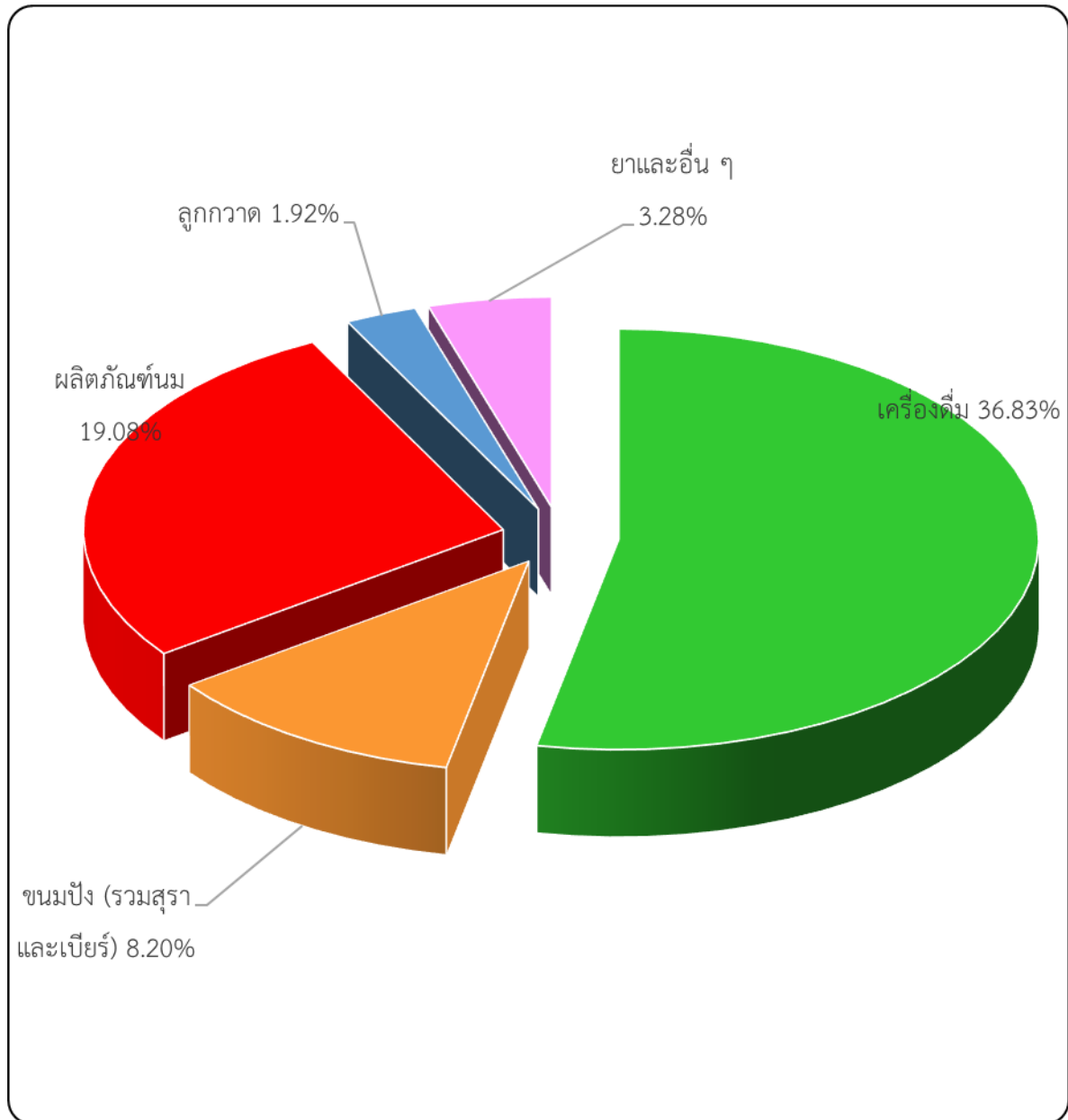
หน่วย : กระสอบ (100 กก.)

เดือน	จำหน่ายให้กับผู้บริโภคราย 4		เพิ่ม, ลด (%)
	ปี 2567	ปี 2568	
ตุลาคม	808,743.700	627,094.267	-22.46
พฤศจิกายน	822,301.941	798,397.227	-2.91
ธันวาคม	712,092.980	777,425.948	9.17
รวมทั้งสิ้น	2,343,138.621	2,202,917.442	-5.98

กราฟแสดงเปรียบเทียบปริมาณการจำหน่ายให้กับอุตสาหกรรม ระหว่างปี 2567 กับปี 2568



กราฟแสดงสัดส่วนจำหน่ายน้ำตาลทรายให้กับผู้บริโภคโดยอ้อม ในไตรมาสที่ 4
แยกตามประเภทอุตสาหกรรม



ภาคผนวก

**ตารางผนวกที่ 1 ปริมาณการจำหน่ายน้ำตาลทรายขาวธรรมดาและบริสุทธิ์ ภายในประเทศ
ตั้งแต่ปี 2559-2568**

หน่วย : กระสอบ (100 กก.)

เดือน	ปี 2559	ปี 2560	ปี 2561	ปี 2562	ปี 2563	ปี 2564	ปี 2565	ปี 2566	ปี 2567	ปี 2568
มกราคม	2,074,166.636	2,227,131.577	2,145,409.175	2,458,946.441	2,162,624.864	1,870,159.361	1,989,482.549	2,370,330.900	2,224,324.901	2,147,741.805
กุมภาพันธ์	2,082,995.400	2,123,537.794	2,116,785.135	2,032,887.247	2,059,608.717	1,875,264.921	1,839,409.651	1,753,687.219	2,036,840.055	1,887,828.624
มีนาคม	2,363,743.197	2,598,700.631	2,232,413.926	2,245,531.794	2,028,623.656	2,265,140.124	2,092,895.112	2,261,521.750	2,322,686.573	1,995,439.680
เมษายน	2,245,309.756	1,958,309.825	2,075,103.653	1,984,756.753	1,656,962.602	1,965,690.735	2,007,137.787	2,097,576.012	2,060,005.235	1,880,911.740
พฤษภาคม	2,374,737.798	2,294,090.370	2,027,957.458	2,344,552.579	1,692,649.374	1,724,085.612	2,002,701.032	2,489,970.076	2,209,189.790	2,005,840.434
มิถุนายน	2,091,794.345	2,143,597.432	1,980,863.061	1,839,061.635	1,846,393.851	1,876,653.279	2,092,549.830	2,161,301.726	1,919,806.211	1,733,651.801
กรกฎาคม	2,013,033.449	2,070,731.618	1,909,373.378	2,152,323.598	1,964,989.113	1,768,631.852	2,121,241.561	1,959,839.016	2,017,925.176	1,815,604.749
สิงหาคม	2,242,583.286	2,103,417.303	2,193,708.693	2,161,802.983	1,880,122.435	1,628,733.603	2,111,286.071	2,148,167.090	2,088,251.375	1,841,514.610
กันยายน	2,148,381.100	2,158,659.793	1,927,003.020	2,304,142.669	2,589,314.248	1,846,910.964	2,218,905.000	2,820,481.940	2,222,513.222	2,438,125.908
ตุลาคม	2,037,089.282	2,165,403.052	2,151,978.557	1,615,910.821	1,461,832.522	1,957,530.906	1,933,359.786	1,815,707.369	1,979,564.416	1,584,372.579
พฤศจิกายน	2,118,736.396	2,180,640.325	2,309,815.705	1,883,914.459	1,745,971.163	2,015,673.129	2,104,269.711	1,915,104.926	2,040,274.951	1,974,301.853
ธันวาคม	2,192,605.845	2,009,289.590	2,049,302.034	1,799,572.546	2,013,678.609	2,117,729.665	2,007,770.625	1,899,139.609	1,834,166.982	1,870,996.483
รวมทั้งสิ้น	25,985,176.490	26,033,509.310	25,119,713.795	24,823,403.525	23,102,771.154	22,912,204.151	24,521,008.715	25,692,827.633	24,955,548.887	23,176,330.266

หมายเหตุ ปริมาณการจำหน่ายน้ำตาลทรายขาวธรรมดา และขาวบริสุทธิ์ให้กับผู้บริโภคภายในประเทศ ตั้งแต่ปี 2559-2568 รวมไตรมาสที่ 1,2,3,4 (ม.ค.-ธ.ค.)

ตัวเลขมีการเปลี่ยนแปลงเนื่องจาก มีการยกเลิก กน.2

**ตารางผนวกที่ 2 ปริมาณการจำหน่ายน้ำตาลทรายขาวธรรมดาและขาวบริสุทธิ์
ให้กับผู้บริโภคโดยตรง ตั้งแต่ปี 2559-2568**

หน่วย: กระสอบ (100 กก.)

เดือน	ปี 2559	ปี 2560	ปี 2561	ปี 2562	ปี 2563	ปี 2564	ปี 2565	ปี 2566	ปี 2567	ปี 2568
มกราคม	1,105,893.493	1,152,162.472	1,212,010.118	1,389,009.671	1,231,087.008	1,129,225.717	1,098,719.893	1,431,743.406	1,408,184.323	1,316,712.936
กุมภาพันธ์	1,127,304.007	1,097,436.204	1,168,363.079	1,041,079.651	1,269,010.741	1,091,135.691	987,027.291	983,207.697	1,190,050.298	1,160,544.392
มีนาคม	1,221,265.739	1,225,617.950	1,150,902.831	1,252,007.782	1,135,604.353	1,296,438.165	1,117,633.693	1,305,041.710	1,326,141.807	1,142,811.007
เมษายน	1,173,550.313	989,846.789	1,132,066.182	1,126,088.969	909,663.476	1,091,319.882	1,125,707.977	1,283,554.528	1,222,023.568	1,111,051.907
พฤษภาคม	1,231,706.886	1,155,556.798	1,062,217.763	1,318,779.038	947,833.173	956,833.505	1,143,985.622	1,544,417.112	1,306,069.999	1,187,937.285
มิถุนายน	1,101,080.998	1,080,257.019	1,022,560.653	1,037,966.698	1,092,251.571	1,067,287.712	1,205,662.084	1,230,324.972	1,112,962.949	1,075,635.761
กรกฎาคม	1,092,585.483	1,070,969.300	1,088,553.919	1,340,442.520	1,182,060.569	1,009,364.247	1,253,752.902	1,152,936.811	1,223,366.252	1,128,076.932
สิงหาคม	1,277,864.946	1,073,089.601	1,251,521.404	1,312,864.594	1,170,514.490	924,798.175	1,242,646.531	1,386,710.495	1,255,476.730	1,162,983.207
กันยายน	1,120,806.663	1,070,868.598	1,123,484.371	1,423,715.212	1,636,807.491	1,123,394.590	1,366,772.999	1,703,755.952	1,363,098.072	1,591,391.900
ตุลาคม	1,103,490.973	1,121,629.291	1,248,183.493	881,758.040	852,071.540	1,140,125.936	1,185,250.030	1,073,638.488	1,170,820.716	957,278.313
พฤศจิกายน	1,101,973.861	1,121,812.201	1,323,094.988	975,470.633	1,032,863.566	1,143,635.288	1,276,735.710	100,104.149	1,217,973.010	1,175,904.626
ธันวาคม	1,100,589.376	1,025,713.919	1,156,824.634	1,026,384.929	1,134,415.737	1,235,821.166	1,167,440.759	1,122,310.206	1,122,074.002	1,093,570.536
รวมทั้งสิ้น	13,758,112.738	13,184,960.142	13,939,783.435	14,125,567.737	13,594,183.715	13,209,380.074	14,171,335.491	14,317,745.526	14,918,241.726	14,103,898.802

หมายเหตุ : ปริมาณการจำหน่ายน้ำตาลทรายขาวธรรมดา และขาวบริสุทธิ์ให้กับผู้บริโภคโดยตรง ตั้งแต่ปี 2559-2568 รวมไตรมาสที่ 1, 2, 3, 4 (ม.ค.-ธ.ค.)

ตัวเลขมีการเปลี่ยนแปลงเนื่องจาก มีการยกเลิก กน.2

**ตารางผนวกที่ 3 ปริมาณการจำหน่ายน้ำตาลทรายขาวธรรมดาและขาวบริสุทธิ์
ให้กับผู้บริโภครายย่อยตั้งแต่ปี 2559-2568**

หน่วย : กระสอบ (100 กก.)

เดือน	ปี 2559	ปี 2560	ปี 2561	ปี 2562	ปี 2563	ปี 2564	ปี 2565	ปี 2566	ปี 2567	ปี 2568
มกราคม	968,273.143	1,074,969.105	933,399.057	1,069,936.770	931,537.856	740,933.645	890,762.656	938,587.493	816,220.122	831,028.869
กุมภาพันธ์	955,691.393	1,026,101.590	948,422.056	991,807.596	790,597.976	784,129.231	852,382.360	770,479.522	847,183.476	727,284.232
มีนาคม	1,142,477.458	1,373,082.681	1,081,511.095	993,524.012	893,019.303	968,701.960	975,261.419	956,480.040	996,858.039	852,627.674
เมษายน	1,071,759.443	968,463.037	943,037.471	858,667.784	747,299.126	874,370.853	881,429.810	814,021.484	837,080.665	769,859.833
พฤษภาคม	1,143,030.911	1,138,533.571	965,739.695	1,025,773.541	744,816.201	767,252.106	858,715.410	945,552.964	902,659.541	817,903.149
มิถุนายน	990,713.347	1,063,340.413	958,302.408	801,094.937	754,142.280	809,365.567	886,887.746	930,976.754	806,090.263	658,016.040
กรกฎาคม	920,447.966	999,762.318	820,819.459	811,881.078	782,928.544	759,267.606	867,488.659	806,902.206	794,258.924	687,527.818
สิงหาคม	964,718.340	1,030,327.702	942,187.289	848,938.389	709,607.945	703,935.428	868,639.541	761,456.595	832,324.645	678,531.402
กันยายน	1,027,574.437	1,087,791.195	803,518.649	880,427.457	952,506.757	723,516.374	852,132.001	1,116,725.988	858,665.150	846,734.008
ตุลาคม	933,598.310	1,043,773.761	903,795.064	734,152.781	609,760.982	817,404.970	748,109.756	742,068.881	808,743.700	627,094.266
พฤศจิกายน	1,016,762.534	1,058,828.123	986,720.717	908,443.826	713,107.597	872,037.841	827,534.001	915,000.777	822,301.941	798,397.227
ธันวาคม	1,092,016.469	983,575.672	892,477.400	773,187.617	879,262.872	881,908.499	840,329.866	776,829.403	712,092.980	777,425.947
รวมทั้งสิ้น	12,227,063.751	12,848,549.168	11,179,930.360	10,697,835.788	9,508,587.439	9,702,824.080	10,349,673.225	10,475,082.107	10,034,479.446	9,072,430.465

หมายเหตุ : ปริมาณการจำหน่ายน้ำตาลทรายขาวธรรมดา และขาวบริสุทธิ์ให้กับผู้บริโภครายย่อย ตั้งแต่ปี 2559-2568 รวมไตรมาสที่ 1, 2, 3, 4 (ม.ค.-ธ.ค.)

ตัวเลขมีการเปลี่ยนแปลงเนื่องจาก มีการยกเลิก กน.2

ตารางผนวกที่ 4 ปริมาณการจำหน่ายน้ำตาลทรายให้กับผู้บริโภครโดยตรงและผู้บริโภคโดยอ้อม
ตั้งแต่ปี 2554-2568

หน่วย : กระสอบ (100 กก.)

ปีจำหน่าย	ปริมาณการจำหน่าย			สัดส่วนปริมาณการจำหน่าย	
	ผู้บริโภครโดยตรง	ผู้บริโภครโดยอ้อม	รวม	ผู้บริโภครโดยตรง	: ผู้บริโภครโดยอ้อม
2554	13,165,697.649	10,289,777.770	23,455,475.419	56.13	: 43.87
2555	14,045,070.898	10,573,921.700	24,618,992.598	57.05	: 42.95
2556	14,179,483.720	10,409,452.790	24,588,936.510	57.67	: 42.33
2557	13,607,234.040	11,050,400.257	24,657,634.297	55.18	: 44.82
2558	13,034,252.130	11,814,651.495	24,848,903.625	52.45	: 47.55
2559	13,758,112.738	12,227,063.751	25,985,176.489	52.95	: 47.05
2560	13,184,960.142	12,848,549.168	26,033,509.310	50.65	: 49.35
2561	13,939,783.435	11,179,930.360	25,119,713.795	55.49	: 44.51
2562	14,125,567.737	10,697,835.788	24,823,403.525	56.90	: 43.10
2563	13,594,183.715	9,508,587.439	23,102,771.154	58.84	: 41.16
2564	13,209,380.072	9,702,824.080	22,912,204.152	57.65	: 42.35
2565	14,171,335.490	10,349,673.225	24,521,008.715	57.79	: 42.21
2566	15,217,745.526	10,475,082.107	25,692,827.633	59.23	: 40.77
2567	14,921,069.441	10,034,479.446	24,955,548.887	59.79	: 40.21
2568	14,103,898.802	9,072,430.465	23,176,329.267	60.85	: 39.15

หมายเหตุ - ปี 2554-2568 รวมปริมาณการจำหน่ายน้ำตาลทรายให้กับผู้บริโภครภายในประเทศ

ชาวธรรมดา และชาวบริสุทธิ์ ตั้งแต่ ม.ค. - ธ.ค.

**ตารางผนวกที่ 5 ปริมาณการจำหน่ายน้ำตาลทรายให้กับผู้บริโภครายในประเทศ
ชาวธรรมดาและชาวบริสุทธ์ ตั้งแต่ปี 2554-2568**

หน่วย : กระสอบ (100 กก.)

ปีจำหน่าย	ปริมาณการจำหน่าย			สัดส่วนปริมาณการจำหน่าย		
	ชาวธรรมดา	ชาวบริสุทธ์	รวม	ชาวธรรมดา	:	ชาวบริสุทธ์
2554	15,649,438.723	7,806,036.696	23,455,475.419	66.72	:	33.28
2555	16,476,391.080	8,142,601.518	24,618,992.598	66.93	:	33.07
2556	15,306,985.620	9,281,950.890	24,588,936.510	62.25	:	37.75
2557	14,738,860.694	9,918,773.603	24,657,634.297	59.77	:	40.23
2558	14,638,723.374	10,210,180.251	24,848,903.625	58.91	:	41.09
2559	15,585,081.988	10,400,094.501	25,985,176.489	59.98	:	40.02
2560	15,201,352.407	10,832,156.903	26,033,509.310	58.39	:	41.61
2561	15,172,294.127	9,947,419.668	25,119,713.795	60.40	:	39.60
2562	15,691,704.942	9,131,698.583	24,823,403.525	63.21	:	36.79
2563	15,312,105.094	7,790,666.060	23,102,771.154	66.28	:	33.72
2564	15,551,705.428	7,360,498.724	22,912,204.152	67.88	:	32.12
2565	16,685,312.410	7,835,696.305	24,521,008.715	68.04	:	31.96
2566	18,152,669.742	7,540,157.891	25,692,827.633	70.65	:	29.35
2567	16,988,095.015	7,967,453.873	24,955,548.888	68.07	:	31.93
2568	16,449,066.260	6,727,263.006	23,176,329.266	70.97	:	29.03

หมายเหตุ - ปี 2554-2568 รวมปริมาณการจำหน่ายน้ำตาลทรายให้กับผู้บริโภครายในประเทศ
ชาวธรรมดา และชาวบริสุทธ์ ตั้งแต่ ม.ค. - ธ.ค.

**ตารางผนวกที่ 6 ปริมาณการจำหน่ายน้ำตาลทรายให้กับผู้บริโภครายย่อย
แยกตามประเภทอุตสาหกรรม ตั้งแต่ปี 2554 -2568**

หน่วย : กระสอบ (100 กก.)

ปีจำหน่าย	ปริมาณจำหน่ายให้กับผู้บริโภครายย่อย						
	เครื่องดื่ม	ขนมปัง(รวมสุราและเบียร์)	อาหาร(รวมอาหารกระป๋องและน้ำปลา)	ผลิตภัณฑ์นม	ลูกกวาด	ยาและอื่นๆ	รวม
2554	4,722,120.390	277,310.870	2,729,905.350	2,015,341.870	231,997.430	313,101.860	10,289,777.770
2555	5,214,686.290	287,101.710	2,725,787.940	1,889,493.070	247,462.690	209,390.000	10,289,777.770
2556	4,971,923.250	301,664.960	2,499,551.880	2,140,363.610	249,131.700	246,817.390	10,409,452.790
2557	5,119,488.918	342,327.074	2,792,127.104	2,274,235.537	246,796.556	275,425.068	11,050,400.257
2558	5,312,719.713	331,764.153	3,138,676.861	2,503,037.327	229,153.241	299,300.200	11,814,651.495
2559	5,395,254.250	360,786.648	3,344,038.653	2,638,436.517	187,473.153	301,074.530	12,227,063.751
2560	5,822,246.794	405,264.193	3,524,706.951	2,560,059.996	216,343.221	319,928.013	12,848,549.168
2561	4,932,458.827	314,163.483	2,930,872.923	2,481,554.333	235,655.698	285,224.986	11,179,930.250
2562	5,146,310.176	335,722.510	2,398,738.393	2,078,340.074	188,232.962	550,491.673	10,697,835.788
2563	4,090,567.881	481,365.006	2,430,052.776	1,954,512.267	145,414.715	406,674.794	9,508,587.439
2564	4,025,252.196	577,180.181	2,726,312.777	1,823,983.084	147,441.493	402,654.349	9,702,824.080
2565	4,271,349.526	586,047.467	2,990,550.290	1,902,419.575	150,565.021	448,741.346	10,349,673.225
2566	4,353,733.629	541,439.931	3,160,663.435	1,742,816.967	154,808.533	521,619.612	10,475,082.107
2567	3,960,618.878	693,619.398	2,914,316.526	1,849,109.296	144,533.598	472,281.752	10,034,479.448
2568	3,274,456.766	709,749.240	2,802,549.463	1,818,960.828	155,576.818	311,297.350	9,072,590.465

หมายเหตุ ปี 2554 – 2568 รวมปริมาณการจำหน่ายให้กับผู้บริโภครายย่อย แยกตามประเภทอุตสาหกรรม ตั้งแต่ ม.ค.-ธ.ค.

**ตารางผนวกที่ 7 ปริมาณการจำหน่ายน้ำตาลทรายให้กับผู้บริโภคโดยอ้อม
แยกตามประเภทอุตสาหกรรม ปี 2568 (รายเดือน)**

หน่วย : กระสอบ (100 กก.)

เดือน	ปริมาณจำหน่ายให้กับผู้บริโภคโดยอ้อม						
	เครื่องดื่ม	ขนมปัง(รวมสุรา และเบียร์)	อาหาร(รวมอาหาร กระป๋องและน้ำปลา)	ผลิตภัณฑ์นม	ลูกกวาด	ยาและอื่นๆ	รวม
มกราคม	261,542.863	66,251.773	265,324.624	186,074.383	14,553.586	37,281.640	831,028.869
กุมภาพันธ์	287,348.619	46,864.250	214,906.979	140,377.096	14,378.586	23,408.702	727,284.232
มีนาคม	351,539.444	54,744.164	250,256.334	156,111.207	12,400.086	27,576.439	852,627.674
เมษายน	299,315.902	63,398.773	231,306.393	140,736.346	12,739.086	22,363.333	769,859.833
พฤษภาคม	280,237.388	75,648.269	245,379.542	174,372.818	11,529.786	30,745.348	817,913.151
มิถุนายน	214,897.236	45,332.739	226,710.203	136,549.575	12,247.172	22,279.115	658,016.040
กรกฎาคม	240,972.394	52,189.829	210,643.835	148,488.693	11,567.586	23,665.481	687,527.818
สิงหาคม	259,182.585	37,047.553	211,048.977	136,757.269	11,228.586	23,266.431	678,531.401
กันยายน	268,141.155	87,563.477	270,731.313	179,206.590	12,727.172	28,364.300	846,734.007
ตุลาคม	254,369.695	47,326.166	173,981.232	122,164.623	11,837.000	17,415.551	627,094.267
พฤศจิกายน	285,409.679	72,742.765	248,053.271	143,409.638	16,111.586	32,670.288	798,397.227
ธันวาคม	271,499.806	60,479.482	254,206.762	154,712.589	14,266.586	22,260.723	777,425.948
รวม	3,274,456.766	709,589.240	2,802,549.465	1,818,960.827	155,586.818	311,297.351	9,072,440.467
ธรรมดา	1,517,919.481	516,770.661	2,161,255.478	1,599,009.723	146,234.500	187,944.279	6,129,134.122
บริสุทธ์	1,756,537.285	192,818.579	641,293.987	219,951.104	9,352.318	123,353.072	2,943,306.345

ตารางผนวกที่ 8 ปริมาณการจำหน่ายน้ำตาลทรายขาวธรรมดาบริสุทธิ์
เพื่อบริโภคภายในประเทศ ปี 2564-2568

หน่วย : กระสอบ (100 กก.)

เดือน	2564		2565		2566		2567		2568	
	ขาวธรรมดา	ขาวบริสุทธิ์	ขาวธรรมดา	ขาวบริสุทธิ์	ขาวธรรมดา	ขาวบริสุทธิ์	ขาวธรรมดา	ขาวบริสุทธิ์	ขาวธรรมดา	ขาวบริสุทธิ์
มกราคม	1,279,782.666	590,376.696	1,340,544.475	648,938.074	1,709,891.168	660,439.732	1,543,790.382	680,534.519	1,530,018.468	617,723.337
กุมภาพันธ์	1,292,028.841	583,236.081	1,213,616.316	625,793.335	1,183,373.226	570,313.993	1,373,606.979	663,233.076	1,258,826.775	629,001.849
มีนาคม	1,513,106.928	752,033.196	1,366,533.516	726,361.596	1,606,024.730	655,497.020	1,530,825.310	791,861.263	1,352,369.948	643,069.733
เมษายน	1,294,621.945	671,068.790	1,331,021.118	676,116.669	1,528,408.280	569,167.732	1,358,274.264	701,730.971	1,337,399.300	543,512.440
พฤษภาคม	1,137,511.306	586,574.306	1,360,733.389	641,967.643	1,839,488.243	650,481.833	1,477,267.505	731,922.285	1,428,605.587	577,234.847
มิถุนายน	1,264,399.380	612,253.899	1,434,224.948	658,324.881	1,502,632.099	658,669.627	1,295,861.565	623,944.646	1,230,463.443	503,188.358
กรกฎาคม	1,185,401.439	583,230.414	1,422,502.493	698,739.068	1,360,870.564	598,968.453	1,361,253.791	656,671.385	1,287,672.151	527,932.599
สิงหาคม	1,147,389.204	481,344.399	1,520,735.077	590,550.994	1,533,394.590	614,772.500	1,429,316.702	658,934.673	1,319,560.280	521,954.329
กันยายน	1,315,776.919	531,134.045	1,591,448.811	627,456.189	2,056,427.092	764,054.848	1,510,296.831	712,216.391	1,785,786.124	652,339.784
ตุลาคม	1,328,253.271	629,277.635	1,404,413.544	528,946.242	1,243,335.893	572,371.476	1,402,556.954	577,007.462	1,168,167.720	416,204.859
พฤศจิกายน	1,369,931.565	645,741.564	1,389,870.201	714,399.510	1,305,940.074	609,164.852	1,444,583.349	595,691.602	1,425,576.322	548,725.531
ธันวาคม	1,423,501.964	694,227.701	1,309,668.522	698,102.103	1,282,883.784	616,255.825	1,260,461.383	573,705.599	1,324,620.142	546,376.341
รวมทั้งสิ้น	15,551,705.428	7,360,498.726	16,685,312.410	7,835,696.304	18,152,669.743	7,540,157.891	16,988,095.015	7,967,453.872	16,449,066.260	6,727,264.007

ตารางผนวกที่ 9 ปริมาณการจำหน่ายน้ำตาลทรายเพื่อบริโภคภายในประเทศ
ตั้งแต่เดือน ม.ค. - ธ.ค. 2568 แยกตามเครือข่าย

หน่วย : กระสอบ (100 กก.)

เครือข่าย	มกราคม		กุมภาพันธ์		มีนาคม	
	ธรรมดา	บริสุทธิ์	ธรรมดา	บริสุทธิ์	ธรรมดา	บริสุทธิ์
โคราช						
สุรินทร์	14,234.750	940.292	22,361.750	1,010.482	17,439.500	1,268.042
อุตาโคราช	126,672.050	23,269.475	64,624.758	20,142.000	68,846.178	24,144.926
รวม	140,906.800	24,209.767	86,986.508	21,152.482	86,285.678	25,412.968
ไทยรุ่งเรือง						
ไทยรุ่งเรือง	56,956.893	40,756.256	69,791.390	42,847.604	55,630.022	53,233.267
ไทยรุ่งเรือง คอร์ปอเรชั่น	11,726.750	12,801.460	14,664.000	31,583.551	17,132.000	38,368.208
สหการ	1,470.000	0.000	12,508.000	53.000	6,452.500	75.500
พิชญ์โลก	31,244.767	8,387.500	32,181.845	13,444.250	41,832.063	12,632.500
ไทยรุ่งเรือง (สน)	8,817.957	3,520.089	658.270	0.000	0.000	0.000
รวม	110,216.367	65,465.305	129,803.505	87,928.405	121,046.585	104,309.475
ไทยอุตา						
ไทยอุตสาหกรรม	22,855.031	6,152.000	11,229.789	8,266.500	15,150.298	5,276.000
สระบุรี	25,977.865	20,288.224	23,656.275	10,843.092	6,844.329	9,140.875
สระบุรี (ลบ)	19,594.279	3,726.000	16,107.928	6,809.500	27,463.860	8,092.150
ไทยอุตสาหกรรม (เพชรบูรณ์)	15,657.906	0.000	13,833.020	16.500	12,874.838	0.000
รวม	84,085.081	30,166.224	64,827.012	25,935.592	62,333.325	22,509.025
ท่ามะกา						
ท่ามะกา	13,644.000	160.000	4,186.000	374.500	10,395.000	310.000
นิวกุ้งไทย	47,732.403	3,332.000	48,558.930	7,847.000	50,561.927	13,904.000
นิวกุ้งสันหล้า	0.000	0.000	0.000	0.000	0.000	0.000
ขอนแก่น	19,794.936	13,241.000	13,188.660	18,040.000	22,923.656	1,258.500
ขอนแก่น (วังสะพุง)	49,235.374	1,417.250	23,079.361	300.000	17,248.667	0.000
รวม	130,406.713	18,150.250	89,012.951	26,561.500	101,129.250	15,472.500
ไทยเอกลักษณ์						
ไทยเอกลักษณ์	5,944.652	3,450.000	5,944.030	5,700.000	4,690.596	7,220.000
เกษตรไทย (รวมผล)	8,066.000	623.000	13,960.000	96.000	18,925.000	11.000
เกษตรไทยอินเตอร์ฯ	65,835.500	43,081.762	57,308.500	72,304.374	99,760.000	88,674.428
รวม	79,846.152	47,154.762	77,212.530	78,100.374	123,375.596	95,905.428

หน่วย : กระสอบ (100 กก.)

เครื่องบริษัท	มกราคม		กุมภาพันธ์		มีนาคม	
	ธรรมดา	บริสุทธิ	ธรรมดา	บริสุทธิ	ธรรมดา	บริสุทธิ
มิตรผล						
มิตรผล (ภาพสินธุ์)	31,737.614	215.250	27,115.422	1,450.000	25,423.294	305.500
สิงห์บุรี	34,633.000	8,112.500	45,805.500	9,082.000	40,985.920	7,740.750
มิตรผล	81,610.137	212,666.949	96,358.061	204,670.709	103,643.956	200,904.627
รวมเกษตรกร (ขก)	59,886.403	23,466.750	56,326.020	24,644.400	69,633.435	23,187.750
รวมเกษตรกร (ขย)	44,821.000	31,923.480	20,457.500	43,269.530	24,704.500	45,595.960
รวมเกษตรกร (มิตรภูหลวง)	15,715.841	1,926.531	318.365	1,882.058	0.000	189.750
มิตรผล (อจ)	15,305.350	16,921.570	0.000	4,899.549	97.660	11.000
มิตรผล (เกษตรสมบูรณ์)	2,300.500	198.750	0.000	41.250	0.000	5.000
รวม	286,009.845	295,431.780	246,380.868	289,939.496	264,488.765	277,940.337
กลุ่มสหกรณ์บุรี						
ทิพย์กำแพงเพชร	44,834.250	19,930.750	35,128.000	11,088.750	41,812.000	9,993.500
ทิพย์สุโขทัย (อุตรดิตถ์)	19,171.189	6,275.500	13,436.055	7,468.000	14,971.859	8,816.500
รวม	64,005.439	26,206.250	48,564.055	18,556.750	56,783.859	18,810.000
วังขนาย						
รีไฟน์ชัยมงคล	0.000	0.000	0.000	0.000	0.000	0.000
วังขนาย(มหาวัง)	13,983.553	0.000	10,857.072	0.000	11,567.843	0.000
ที.เอ็น.	7,437.022	0.000	15,881.282	5.000	22,169.254	0.000
อ่างเวียง (ราชสีมา)	77,974.125	130.000	73,888.480	180.000	46,911.276	128.000
รวม	99,394.700	130.000	100,626.834	185.000	80,648.373	128.000
ราชบุรี						
ราชบุรี	160.000	396.500	9,044.500	1,080.000	24,556.000	785.000
ราชบุรี (กาญจนบุรี)	32,515.712	1,373.500	10,203.055	1,100.000	896.435	260.000
รวม	32,675.712	1,770.000	19,247.555	2,180.000	25,452.435	1,045.000
ไทยกาญจนบุรี						
ไทยกาญจนบุรี	22,330.413	60.000	25,131.847	238.000	36,682.304	0.500
ไทยกาญจนบุรี (อุตร)	30.000	505.000	358.849	0.000	191.974	0.000
รวม	22,360.413	565.000	25,490.696	238.000	36,874.278	0.500
ระยอง						
ระยอง	35,440.663	405.000	18,703.270	20.000	20,712.165	0.000
ระยอง (ขย)	22,614.165	0.000	17,096.935	0.000	14,139.715	0.000
รวม	58,054.828	405.000	35,800.205	20.000	34,851.880	0.000

หน่วย : กระสอบ (100 กก.)

เครือบริษัท	มกราคม		กุมภาพันธ์		มีนาคม	
	ธรรมดา	ปริสุทธิ	ธรรมดา	ปริสุทธิ	ธรรมดา	ปริสุทธิ
ตะวันออก						
ตะวันออก	51,222.994	0.000	41,039.997	8,725.000	58,713.690	10,270.000
น้ำตาลอ้อยตะวันออก (วังสมบูรณ์)	6.500	5,071.000	0.000	504.000	0.000	0.500
รวม	51,229.494	5,071.000	41,039.997	9,229.000	58,713.690	10,270.500
บุรี						
บุรี	63,342.708	51,978.500	36,407.060	41,475.750	42,021.554	37,929.250
บุรี (สีคิ้ว)	0.000	300.000	0.000	0.000	0.000	0.000
รวม	63,342.708	52,278.500	36,407.060	41,475.750	42,021.554	37,929.250
อิสระ						
อุตสาหกรรมน้ำตาลอีสาน	24,402.500	0.000	19,277.500	0.000	15,715.000	0.000
กำแพงเพชร	2,670.000	0.000	3,060.000	0.000	2,485.000	0.000
นครเพชร	71,496.653	2,483.000	60,140.369	755.000	53,795.997	410.000
ประจวบอุตฯ	12,893.500	610.000	3,790.500	160.000	8,614.000	375.000
มิตรเกษตร	17,280.000	85.500	16,163.500	0.500	16,745.500	0.000
บ้านโป่ง	13,851.500	28.000	13,115.000	0.000	10,555.000	0.000
ปราณบุรี	0.000	1,650.000	500.000	1,300.000	2,749.000	1,300.000
สหเรือง	24,644.514	0.000	19,763.648	0.000	15,696.315	0.000
บุรีรัมย์	53,125.250	56.000	26,895.500	75.000	32,804.250	659.250
มิตรเกษตรอุทัย	23,550.000	0.000	17,504.000	0.000	18,655.000	0.000
เริ่มอุดม	22,297.000	4.000	18,045.000	12.500	20,310.000	10.000
เอราวัณ	26,673.000	3.500	44,875.000	0.500	47,487.500	0.000
เกษตรผล	14,600.301	31,088.000	14,296.987	19,354.500	12,752.119	26,119.500
ไทยรุ่งเรืองเพิ่มพูน	0.000	14,711.500	0.000	5,841.500	0.000	4,463.000
รวม	307,484.218	50,719.500	257,427.004	27,499.500	258,364.681	33,336.750
รวมทั้งสิ้น	1,443,796.629	613,689.100	1,347,136.003	617,463.348	1,424,866.271	667,162.907

หน่วย : กระสอบ (100 กก.)

เครือบริษัท	เมษายน		พฤษภาคม		มินาคม	
	ธรรมดา	บริสุทธิ์	ธรรมดา	บริสุทธิ์	ธรรมดา	บริสุทธิ์
โคราช						
สุรินทร์	14,510.750	879.781	17,791.000	659.965	9,795.750	904.577
อุตาโคราช	73,133.623	12,940.893	107,871.998	22,106.794	148,788.045	24,985.533
รวม	87,644.373	13,820.674	125,662.998	22,766.759	158,583.795	25,890.110
ไทยรุ่งเรือง						
ไทยรุ่งเรือง	60,710.001	48,697.062	57,058.488	45,490.388	60,637.695	33,553.286
ไทยรุ่งเรือง คอร์ปอเรชั่น	12,730.000	28,008.178	16,564.000	24,651.495	11,623.000	22,811.964
สหการ	7,308.000	313.000	28,320.500	320.000	11,633.500	480.000
พิชญ์โลก	45,957.341	11,049.500	37,689.808	11,695.000	18,254.749	9,445.000
ไทยรุ่งเรือง (สน)	0.000	0.000	3,045.796	0.000	653.562	0.000
รวม	126,705.342	88,067.739	142,678.593	82,156.882	102,802.505	66,290.250
ไทยอุตา						
ไทยอุตสาหกรรม	15,327.270	6,240.000	13,572.187	5,762.250	12,337.197	7,434.000
สระบุรี	15,030.778	12,150.466	31,636.321	12,278.829	53,617.648	12,836.155
สระบุรี (ลบ)	21,501.379	5,129.150	12,793.910	750.700	12,803.784	1,092.750
ไทยอุตสาหกรรม (เพชรบูรณ์)	13,494.596	0.000	15,798.562	0.000	18,206.523	0.000
รวม	65,354.024	23,519.615	73,800.980	18,791.779	96,965.152	21,362.905
ท่ามะกา						
ท่ามะกา	3,466.000	610.000	2,256.000	930.000	7,035.000	1,250.000
นิวกุ้งไทย	39,007.653	9,789.000	40,390.234	8,301.250	18,886.771	1,387.500
นิวกุ้งสันหล้า	0.000	0.000	0.000	0.000	0.000	0.000
ขอนแก่น	27,819.249	1,090.000	34,396.467	1,280.500	31,708.967	474.000
ขอนแก่น (วังสะพุง)	8,118.798	0.000	1,767.978	0.000	16,680.987	0.000
รวม	78,411.701	11,489.000	78,810.678	10,511.750	74,311.724	3,111.500
ไทยเอกลักษณ์						
ไทยเอกลักษณ์	6,360.334	2,135.000	20,624.480	14,055.981	50,648.580	42,407.000
เกษตรไทย (รวมผล)	15,571.500	0.000	15,095.500	1,520.000	34,614.000	1,232.000
เกษตรไทยอินเตอร์ฯ	79,192.000	42,080.041	79,478.500	78,336.701	48,741.000	127,408.806
รวม	101,123.834	44,215.041	115,198.480	93,912.682	134,003.580	171,047.805

หน่วย : กระสอบ (100 กก.)

เครือบริษัท	เมษายน		พฤษภาคม		มิถุนายน	
	ธรรมดา	บริสุทธิ	ธรรมดา	บริสุทธิ	ธรรมดา	บริสุทธิ
มิตรผล						
มิตรผล (กาฬสินธุ์)	26,695.681	620.000	38,763.451	0.000	31,019.781	0.000
สิงห์บุรี	54,510.266	5,765.000	45,590.180	6,430.000	43,249.094	5,875.000
มิตรผล	66,547.800	104,804.321	65,501.938	79,724.286	13,881.237	56,620.219
รวมเกษตรกร (ขก)	70,654.395	23,538.750	71,942.316	38,378.250	52,860.149	26,080.500
รวมเกษตรกร (ขย)	22,282.389	33,436.280	30,631.644	47,397.960	30,744.112	19,781.820
รวมเกษตรกร (มิตรภูหลวง)	1,880.538	8,568.000	405.772	24,315.750	7.910	1,931.000
มิตรผล (อจ)	0.000	0.000	0.000	0.000	9,828.750	1,180.000
มิตรผล (เกษตรสมบูรณ์)	13,748.000	61,560.200	25,390.250	43,564.250	1,336.000	661.500
รวม	256,319.070	238,292.551	278,225.551	239,810.496	182,927.033	112,130.039
กลุ่มสุพรรณบุรี						
ทิพย์กำแพงเพชร	46,274.000	8,505.500	46,567.500	9,057.750	31,192.000	7,551.500
ทิพย์สุโขทัย (อุตรดิตถ์)	15,175.157	8,189.000	17,254.206	10,672.000	17,218.960	6,715.000
รวม	61,449.157	16,694.500	63,821.706	19,729.750	48,410.960	14,266.500
วังขนาย						
รีไฟน์ชัยมงคล	0.000	0.000	0.000	0.000	0.000	0.000
วังขนาย(มหาวัง)	11,147.365	0.000	10,725.067	0.000	8,336.109	0.000
ที.เอ็น.	12,957.357	12.499	17,151.990	7.500	14,086.400	9.999
อ่าวเวียง (ราชสีมา)	47,837.908	210.000	43,448.063	180.000	45,544.334	60.000
รวม	71,942.630	222.499	71,325.119	187.500	67,966.843	69.999
ราชบุรี						
ราชบุรี	16,091.500	1,240.000	10,733.000	480.000	7,080.500	1,240.000
ราชบุรี (กาญจนบุรี)	8,787.734	550.000	18,383.859	880.000	11,485.557	1,320.000
รวม	24,879.234	1,790.000	29,116.859	1,360.000	18,566.057	2,560.000
ไทยกาญจนบุรี						
ไทยกาญจนบุรี	56,024.860	0.000	49,137.218	321.000	27,736.304	320.000
ไทยกาญจนบุรี (อุตร)	1,658.421	0.000	1,044.194	0.000	9,581.717	0.000
รวม	57,683.280	0.000	50,181.411	321.000	37,318.021	320.000
ระยอง						
ระยอง	19,475.100	10.000	20,097.405	195.000	13,329.930	0.000
ระยอง (ขย)	16,531.600	0.000	15,333.590	50.000	22,404.495	0.000
รวม	36,006.700	10.000	35,430.995	245.000	35,734.425	0.000

หน่วย : กระสอบ (100 กก.)

เครือบริษัท	เมษายน		พฤษภาคม		มิถุนายน	
	ธรรมดา	บริสุทธ์	ธรรมดา	บริสุทธ์	ธรรมดา	บริสุทธ์
ตะวันออก						
ตะวันออก	55,744.150	7,180.000	68,449.449	7,202.500	49,316.261	9,400.000
น้ำตาลอ้อยตะวันออก (วังสมบูรณ์)	0.000	0.000	0.000	2.500	2.000	0.000
รวม	55,744.150	7,180.000	68,449.449	7,205.000	49,318.261	9,400.000
ครบรี						
ครบรี	49,795.620	27,048.750	42,375.129	31,692.750	36,088.366	19,415.500
ครบรี (สีคิ้ว)	0.000	1,430.000	0.000	0.000	0.000	2,400.000
รวม	49,795.620	28,478.750	42,375.129	31,692.750	36,088.366	21,815.500
อิสระ						
อุตสาหกรรมน้ำตาลอีสาน	7,044.500	0.000	10,785.000	0.000	3,592.500	0.000
กำแพงเพชร	2,760.000	0.000	2,600.000	0.000	1,900.000	0.000
นครเพชร	55,907.097	235.000	54,010.512	191.000	35,308.633	300.000
ประจวบอุตฯ	26,175.000	425.000	3,352.500	385.000	1,895.500	425.000
มิตรเกษตร	17,726.500	0.000	12,877.500	0.000	17,043.000	0.000
บ้านโป่ง	18,502.500	0.000	14,342.500	0.000	9,825.000	0.000
ปราณบุรี	6,751.000	1,750.000	5,739.000	1,100.000	6,417.000	1,005.500
สหเรือง	14,414.904	0.000	18,508.530	0.000	19,160.153	0.000
บุรีรัมย์	27,425.750	775.000	34,649.880	199.250	17,426.500	369.500
มิตรเกษตรอุทัย	21,673.500	0.000	19,372.000	0.000	19,072.000	0.000
เริ่มอุดม	23,610.000	5.000	23,590.000	0.000	21,245.000	0.000
เอราวัณ	27,088.000	1.000	41,103.500	0.000	24,299.000	0.000
เกษตรผล	15,261.436	21,960.250	12,596.718	40,140.000	10,282.437	42,713.750
ไทยรุ่งเรืองเพิ่มพูน	0.000	44,580.820	0.000	6,528.250	0.000	10,110.000
รวม	264,340.186	69,732.070	253,527.641	48,543.500	187,466.723	54,923.750
รวมทั้งสิ้น	1,337,399.300	543,512.440	1,428,605.587	577,234.847	1,230,463.443	503,188.358

หน่วย : กระสอบ (100 กก.)

เครือบริษัท	กรกฎาคม		สิงหาคม		กันยายน	
	ธรรมดา	บริสุทธ์	ธรรมดา	บริสุทธ์	ธรรมดา	บริสุทธ์
โคราช						
สุรินทร์	14,726.500	852.121	15,989.000	1,013.673	18,809.000	1,006.746
อุตาโคราช	101,380.268	21,300.777	116,958.628	20,270.500	160,032.358	18,096.500
รวม	116,106.768	22,152.898	132,947.628	21,284.173	178,841.358	19,103.246
ไทยรุ่งเรือง						
ไทยรุ่งเรือง	49,954.469	38,362.095	52,110.507	54,518.084	51,023.083	54,112.820
ไทยรุ่งเรือง คอร์ปอเรชั่น	13,087.000	23,920.180	13,839.500	35,230.336	14,063.000	27,365.825
สหการ	13,431.000	9.500	25,097.500	85.000	16,124.000	35.000
พิษณุโลก	16,321.829	13,308.000	21,447.035	11,051.000	20,303.253	14,232.250
ไทยรุ่งเรือง (สน)	99.780	0.000	144.681	0.000	210.038	0.000
รวม	92,894.078	75,599.774	112,639.223	100,884.420	101,723.374	95,745.894
ไทยอุตา						
ไทยอุตสาหกรรม	22,391.490	6,309.750	15,530.666	2,698.250	26,022.912	5,425.000
สระบุรี	53,373.569	16,302.736	40,575.913	13,943.515	44,647.807	15,292.458
สระบุรี (ลบ)	10,171.525	721.300	7,540.375	797.200	7,666.556	13,330.900
ไทยอุตสาหกรรม (เพชรบูรณ์)	17,104.674	0.000	18,488.600	0.000	30,372.291	0.000
รวม	103,041.257	23,333.786	82,135.554	17,438.965	108,709.566	34,048.358
ท่ามะกา						
ท่ามะกา	6,796.000	602.000	1,101.000	0.000	300.000	0.000
นิวกุงไทย	15,104.000	3,460.000	12,756.500	1,011.500	11,340.500	2,212.000
นิวก้างสูนหลี	0.000	0.000	0.000	0.000	0.000	0.000
ขอนแก่น	29,580.704	1,240.000	37,129.376	2,011.000	27,954.493	1,070.500
ขอนแก่น (วังสะพุง)	30,380.455	883.500	35,608.853	721.000	35,366.584	452.500
รวม	81,861.158	6,185.500	86,595.730	3,743.500	74,961.577	3,735.000
ไทยเอกลักษณ์						
ไทยเอกลักษณ์	55,034.864	43,145.657	45,404.461	36,319.059	60,109.912	42,709.859
เกษตรไทย (รวมผล)	34,693.000	1,856.500	24,001.000	1,216.000	56,919.500	38,140.000
เกษตรไทยอินเตอร์ฯ	45,124.500	137,937.532	52,068.000	149,209.174	50,808.000	165,917.603
รวม	134,852.364	182,939.689	121,473.461	186,744.233	167,837.412	246,767.462

หน่วย : กระสอบ (100 กก.)

เครือบริษัท	กรกฎาคม		สิงหาคม		กันยายน	
	ธรรมดา	บริสุทธิ์	ธรรมดา	บริสุทธิ์	ธรรมดา	บริสุทธิ์
มิตรผล						
มิตรผล (ภาพสินธุ์)	51,659.403	0.000	47,641.419	0.000	96,614.803	0.000
สิงห์บุรี	38,511.562	6,045.000	45,083.274	4,405.000	7,558.849	2,435.000
มิตรผล	15,802.920	52,772.441	11,649.925	41,344.669	28,347.385	49,799.894
รวมเกษตรกร (ขก)	41,974.810	5,631.250	28,101.199	1,760.750	39,088.065	4,960.750
รวมเกษตรกร (ขย)	35,852.688	32,781.680	28,125.864	44,485.620	50,312.780	18,933.250
รวมเกษตรกร (มิตรภูหลวง)	204.000	4,338.000	13,520.500	5,645.000	116,521.500	42,092.440
มิตรผล (อจ)	23,908.000	9,924.750	30,437.000	15,086.750	15,882.000	3,341.750
มิตรผล (เกษตรสมบูรณ์)	1,100.000	0.000	900.000	0.000	50.000	31,412.500
รวม	209,013.383	111,493.121	205,459.181	112,727.789	354,375.382	152,975.584
กลุ่มสุพรรณบุรี						
ทิพย์กำแพงเพชร	37,009.000	8,124.000	44,700.250	8,811.500	43,849.250	10,965.000
ทิพย์สุโขทัย (อุตรดิตถ์)	14,375.437	9,182.000	15,806.932	8,724.500	21,578.326	7,990.140
รวม	51,384.437	17,306.000	60,507.182	17,536.000	65,427.576	18,955.140
วังขนาย						
รีไฟน์ชัยมงคล	0.000	0.000	0.000	0.000	0.000	0.000
วังขนาย(มหาวัง)	10,557.493	0.000	12,167.886	0.000	7,049.080	0.000
ที.เอ็น.	13,131.347	0.000	19,951.385	0.000	15,030.549	5.000
อ่างเวียง (ราชสีมา)	34,615.995	200.000	56,929.377	145.000	29,483.632	165.000
รวม	58,304.835	200.000	89,048.647	145.000	51,563.261	170.000
ราชบุรี						
ราชบุรี	8,640.500	160.000	8,790.000	0.000	17,437.500	0.000
ราชบุรี (กาญจนบุรี)	9,642.588	1,610.000	16,690.561	1,960.000	12,377.599	510.000
รวม	18,283.088	1,770.000	25,480.561	1,960.000	29,815.099	510.000
ไทยกาญจนบุรี						
ไทยกาญจนบุรี	26,624.989	320.000	32,083.307	0.000	43,816.169	102.000
ไทยกาญจนบุรี (อุตร)	16,865.943	0.000	16,341.254	0.000	5,950.332	64.000
รวม	43,490.932	320.000	48,424.560	0.000	49,766.500	166.000
ระยอง						
ระยอง	15,007.985	16.500	14,339.000	0.000	22,875.654	0.000
ระยอง (ขย)	40,246.535	160.000	43,065.700	0.000	47,693.019	0.000
รวม	55,254.520	176.500	57,404.700	0.000	70,568.673	0.000

หน่วย : กระสอบ (100 กก.)

เครือบริษัท	กรกฎาคม		สิงหาคม		กันยายน	
	ธรรมดา	บริสุทธิ	ธรรมดา	บริสุทธิ	ธรรมดา	บริสุทธิ
ตะวันออก						
ตะวันออก	60,440.160	6,600.500	65,664.230	6,438.500	135,618.721	8,856.000
น้ำตาลอ้อยตะวันออก (วังสมบูรณ์)	5.000	2.000	4.000	0.000	0.000	0.000
รวม	60,445.160	6,602.500	65,668.230	6,438.500	135,618.721	8,856.000
บุรี						
บุรี	51,056.230	15,579.400	30,201.035	12,781.500	60,288.381	34,916.350
บุรี (สีคว)	0.000	11,407.900	0.000	11,250.000	0.000	5,705.000
รวม	51,056.230	26,987.300	30,201.035	24,031.500	60,288.381	40,621.350
อิสระ						
อูต่าน้ำตาลอีสาน	4,705.000	0.000	4,967.500	0.000	4,304.959	0.000
กำแพงเพชร	2,285.000	0.000	1,675.000	0.000	2,520.000	0.000
นครเพชร	32,911.147	796.750	29,349.709	492.500	47,710.138	325.000
ประจวบอูต่า	3,149.500	325.000	6,879.500	360.500	33,725.000	125.000
มิตรเกษตร	13,731.500	3.500	16,089.500	0.000	13,818.500	0.000
อุตสาหกรรมเฮกซ่า	5,225.000	0.000	3,920.000	0.500	5,115.000	0.000
ปราณบุรี	3,988.000	200.000	2,356.000	300.000	7,729.000	2,852.000
สหเรือ	14,214.527	0.000	18,477.635	0.000	23,303.487	0.000
บุรีรัมย์	21,158.030	37.280	22,736.250	106.000	11,520.000	60.000
มิตรเกษตรอุทัย	23,339.500	0.000	25,743.500	0.000	77,387.000	0.000
เริ่มอุดม	21,015.000	0.000	16,160.000	0.000	1.000	0.000
เอราวัณ	46,840.500	0.000	22,948.000	0.000	78,575.500	0.000
เกษตรผล	19,121.239	40,215.000	30,271.997	20,020.750	30,579.662	19,201.500
ไทยรุ่งเรืองเพิ่มพูน	0.000	11,288.000	0.000	7,740.000	0.000	8,122.250
รวม	211,683.942	52,865.530	201,574.590	29,020.250	336,289.246	30,685.750
รวมทั้งสิ้น	1,287,672.151	527,932.599	1,319,560.280	521,954.329	1,785,786.124	652,339.784

หน่วย : กระสอบ (100 กก.)

เครือบริษัท	ตุลาคม		พฤศจิกายน		ธันวาคม	
	ธรรมดา	บริสุทธิ์	ธรรมดา	บริสุทธิ์	ธรรมดา	บริสุทธิ์
โคราช						
สุรินทร์	11,330.500	452.748	21,625.243	1,060.697	2,557.250	289.128
อุตาโคราช	54,785.827	20,757.000	64,580.596	37,386.675	90,914.991	12,109.202
รวม	66,116.327	21,209.748	86,205.838	38,447.371	93,472.241	12,398.330
ไทยรุ่งเรือง						
ไทยรุ่งเรือง	54,139.404	48,642.646	60,472.751	47,625.088	60,418.731	51,988.587
ไทยรุ่งเรือง คอร์ปอเรชั่น	13,504.500	32,972.923	16,739.000	28,075.383	21,005.250	23,525.236
สหการ	28,721.500	28.000	10,714.000	62.000	2,917.000	338.500
พิษณุโลก	33,602.976	13,918.000	58,230.675	12,686.750	13,969.723	13,007.000
ไทยรุ่งเรือง (สน)	199.521	0.000	1.995	0.000	22.197	0.000
รวม	130,167.902	95,561.569	146,158.422	88,449.221	98,332.900	88,859.323
ไทยอุตา						
ไทยอุตสาหกรรม	22,887.892	4,506.250	18,518.292	7,991.750	10,080.566	4,364.250
สระบุรี	35,535.937	10,910.417	38,757.151	7,192.550	28,861.134	8,209.949
สระบุรี (ลบ)	5,224.315	1,415.100	6,066.659	9,132.500	7,493.774	15,892.350
ไทยอุตสาหกรรม (เพชรบูรณ์)	22,711.692	0.000	17,068.476	0.000	15,635.449	0.000
รวม	86,359.837	16,831.767	80,410.578	24,316.800	62,070.922	28,466.549
ท่ามะกา						
ท่ามะกา	588.000	48.000	6,441.000	0.000	6,431.000	0.000
นิวกุ้งไทย	7,851.225	3,062.500	1,269.949	1,972.500	13,661.467	3,021.000
นิวกุ้งสันหล้า	0.000	0.000	0.000	0.000	0.000	0.000
ขอนแก่น	45,930.840	2,340.000	49,233.461	5,870.000	35,142.343	4,280.000
ขอนแก่น (วังสะพุง)	21,438.056	0.000	52,941.798	0.000	39,927.425	1,060.050
รวม	75,808.120	5,450.500	109,886.208	7,842.500	95,162.236	8,361.050
ไทยเอกลักษณ์						
ไทยเอกลักษณ์	21,533.653	24,715.773	13,732.543	8,891.605	5,635.319	2,218.000
เกษตรไทย (รวมผล)	3,131.500	24,377.500	19,059.000	3,505.000	9,014.670	370.500
เกษตรไทยอินเตอร์ฯ	63,929.000	40,242.755	91,738.000	38,793.130	101,823.000	48,528.418
รวม	88,594.153	89,336.028	124,529.543	51,189.734	116,472.989	51,116.918

หน่วย : กระสอบ (100 กก.)

เครือบริษัท	ตุลาคม		พฤศจิกายน		ธันวาคม	
	ธรรมดา	บริสุทธิ์	ธรรมดา	บริสุทธิ์	ธรรมดา	บริสุทธิ์
มิตรผล						
มิตรผล (ภาพสินธุ์)	39,158.663	37.500	44,456.445	1,503.698	21,243.197	7,872.500
สิงห์บุรี	1,453.426	475.000	14,052.958	2,942.500	13,491.200	1,430.000
มิตรผล	27,390.189	57,746.020	53,863.705	104,212.105	81,128.900	177,360.212
รวมเกษตรกร (ชก)	32,064.733	28,472.050	58,320.717	57,723.750	70,034.250	19,710.250
รวมเกษตรกร (ชย)	26,547.723	3,475.180	34,238.415	29,975.800	42,364.018	41,682.060
รวมเกษตรกร (มิตรภูหลวง)	23,247.681	7,245.500	20,775.615	24,676.144	36,327.127	20,676.351
มิตรผล (อจ)	0.000	537.500	0.000	2,295.442	30.000	2,319.750
มิตรผล (เกษตรสมบูรณ์)	7,140.000	18,857.750	8,894.000	27,417.250	1,226.000	2,945.000
รวม	157,002.416	116,846.500	234,601.855	250,746.689	265,844.693	273,996.123
กลุ่มสหกรณ์บุรี						
ทิพย์กำแพงเพชร	47,640.500	12,042.250	44,413.750	11,327.000	45,199.250	5,822.250
ทิพย์สุโขทัย (อุตรดิตถ์)	18,707.467	9,019.500	18,026.287	9,188.000	19,731.851	8,366.750
รวม	66,347.967	21,061.750	62,440.037	20,515.000	64,931.101	14,189.000
วังขนาย						
รีไฟน์ชัยมงคล	0.000	0.000	0.000	0.000	0.000	0.000
วังขนาย(มหาวัง)	10,014.819	0.000	4,642.382	0.000	10,268.011	0.000
ที.เอ็น.	19,772.378	17.498	14,639.676	29.997	21,246.837	14.999
อ่างเวียน (ราชสีมา)	49,906.978	30.000	52,550.055	180.000	42,212.246	45.000
รวม	79,694.175	47.498	71,832.113	209.997	73,727.094	59.999
ราชบุรี						
ราชบุรี	19,881.500	0.500	13,242.500	0.000	13,319.500	0.000
ราชบุรี (กาญจนบุรี)	15,618.149	735.000	13,928.638	640.000	10,930.496	550.000
รวม	35,499.649	735.500	27,171.138	640.000	24,249.996	550.000
ไทยกาญจนบุรี						
ไทยกาญจนบุรี	56,628.910	50.000	40,687.507	135.000	51,798.642	27.500
ไทยกาญจนบุรี (อุตร)	4,463.528	0.000	188.814	0.000	1,707.500	15.000
รวม	61,092.438	50.000	40,876.321	135.000	53,506.142	42.500
ระยอง						
ระยอง	13,575.993	0.000	13,914.018	0.000	20,281.079	0.000
ระยอง (ชย)	17,512.443	0.000	30,829.965	0.000	26,190.964	0.000
รวม	31,088.436	0.000	44,743.983	0.000	46,472.043	0.000

หน่วย : กระสอบ (100 กก.)

เครือบริษัท	ตุลาคม		พฤศจิกายน		ธันวาคม	
	ธรรมดา	บริสุทธิ	ธรรมดา	บริสุทธิ	ธรรมดา	บริสุทธิ
ตะวันออก						
ตะวันออก	33,541.355	6,904.000	95,881.278	11,983.500	53,247.015	6,257.000
น้ำตาลอ้อยตะวันออก (วังสมบูรณ์)	82.500	0.000	213.000	0.000	0.000	0.000
รวม	33,623.855	6,904.000	96,094.278	11,983.500	53,247.015	6,257.000
บุรี						
บุรี	18,440.800	16,539.750	37,443.438	26,104.100	46,286.569	35,515.650
บุรี (สีคว)	0.000	0.000	0.000	982.000	0.000	101.000
รวม	18,440.800	16,539.750	37,443.438	27,086.100	46,286.569	35,616.650
อิสระ						
อูต่าน้ำตาลอีสาน	6,218.290	0.000	19,876.777	0.000	3,794.765	0.000
กำแพงเพชร	2,483.000	0.000	4,145.000	0.000	5,034.000	0.000
นครเพชร	29,220.046	375.000	42,721.788	1,720.000	33,699.590	205.000
ประจวบอูต่า	2,687.000	225.000	9,465.000	420.000	3,054.000	285.000
มิตรเกษตร	14,546.000	0.000	13,242.500	292.000	15,987.500	0.000
อุตสาหกรรมเฮกซ่า	8,930.000	0.000	7,950.000	0.000	7,877.000	2.500
ปราณบุรี	3,260.000	0.000	10,324.000	1,352.000	10,332.000	1,600.000
สหเรือง	24,763.360	0.000	24,824.285	0.000	25,171.072	0.000
บุรีรัมย์	52,931.000	87.750	30,057.370	126.870	11,603.500	1,724.650
มิตรเกษตรอุทัย	10,198.500	0.000	25,138.000	0.000	24,479.000	0.000
เริ่มอุดม	3,847.000	0.000	12,725.000	0.000	28,275.000	0.000
เอราวัณ	41,935.000	0.000	30,645.500	0.000	29,653.000	26.000
เกษตรผล	37,312.453	14,825.000	32,067.351	18,057.250	31,883.777	17,482.250
ไทยรุ่งเรืองเพิ่มพูน	0.000	10,117.500	0.000	5,195.500	0.000	5,137.500
รวม	238,331.648	25,630.250	263,182.571	27,163.620	230,844.204	26,462.900
รวมทั้งสิ้น	1,168,167.720	416,204.859	1,425,576.322	548,725.531	1,324,620.142	546,376.341

**ตารางผนวกที่ 10 รวมปริมาณและรายได้จากการจำหน่ายน้ำตาลทรายภายในประเทศรวมทุกปี
มกราคม - ธันวาคม 2568**

หน่วย : กระสอบ (100 กก.)

ชื่อโรงงาน	น้ำตาลทรายขาวธรรมดา		น้ำตาลทรายขาวบริสุทธิ์		รวม (ขาว+บริสุทธิ์) ปี 66/67,67/68	
	ปริมาณ (กระสอบ)	รายได้ (บาท)	ปริมาณ (กระสอบ)	รายได้ (บาท)	ปริมาณ (กระสอบ)	รายได้ (บาท)
เขต 1						
ทิพย์สุโขทัย (อุตสาหกรรม)	205,453.723	431,452,813.30	100,606.890	221,335,158.00	306,060.613	652,787,971.30
ไทยเอกสิทธิ์	295,663.422	620,893,218.63	232,967.932	512,529,403.04	528,631.355	1,133,422,621.67
รวมเขต 1	501,117.145	1,052,346,031.930	333,574.822	733,864,561.040	834,691.968	1,786,210,592.970
เขต 2						
ทิพย์กำแพงเพชร	508,619.750	1,068,036,675.000	123,219.750	271,083,450.000	631,839.500	1,339,120,125.000
กำแพงเพชร	33,617.000	70,595,700.000	0.000	0.000	33,617.000	70,595,700.000
เกษตรไทยฯ (รวมผล)	253,050.670	531,406,407.000	72,947.500	160,484,500.000	325,998.170	691,890,907.000
นครเพชร	546,271.679	1,147,170,517.360	8,288.250	18,234,150.000	554,559.929	1,165,404,667.360
น้ำตาลพิษณุโลก	371,036.063	779,175,730.740	144,856.750	318,684,850.000	515,892.813	1,097,860,580.740
มิตรเกษตรอุทัยธานี	306,112.000	642,835,200.000	0.000	0.000	306,112.000	642,835,200.000
รวมเขต 2	2,018,707.162	4,239,220,230.100	349,312.250	768,486,950.000	2,368,019.412	5,007,707,180.100
เขต 3						
สิงห์บุรี	384,925.228	808,342,979.640	60,737.750	133,623,050.000	445,662.978	941,966,029.640
เกษตรไทยฯ	835,806.000	1,755,192,600.000	1,032,514.723	2,271,532,386.910	1,868,320.723	4,026,724,986.910
ไทยรุ่งเรือง	688,903.435	1,446,190,524.880	559,827.181	1,231,376,814.450	1,248,730.616	2,677,567,339.330
ที.เอ็น.	193,455.479	407,610,859.340	102.490	223,478.150	193,557.969	407,834,337.490
สระบุรี	398,514.726	836,880,924.010	149,389.264	328,654,828.670	547,903.989	1,165,535,752.680
สระบุรี (ลบ)	154,428.345	324,299,486.870	66,889.600	147,157,120.000	221,317.945	471,456,606.870
ไทยอุตา (เพชรบูรณ์)	211,246.627	443,806,352.510	16.500	36,300.000	211,263.127	443,842,652.510
รวมเขต 3	2,867,279.839	6,022,323,727.250	1,869,477.508	4,112,603,978.180	4,736,757.347	9,691,085,052.920

หน่วย : กระสอบ (100 กก.)

ชื่อโรงงาน	น้ำตาลทรายขาวธรรมดา		น้ำตาลทรายขาวบริสุทธิ์		รวม (ขาว+บริสุทธิ์) ปี 66/67,67/68	
	ปริมาณ (กระสอบ)	รายได้ (บาท)	ปริมาณ (กระสอบ)	รายได้ (บาท)	ปริมาณ (กระสอบ)	รายได้ (บาท)
เขต 4						
รีไฟน์ซึ้งมงคล	0.000	0.000	0.000	0.000	0.000	0.000
ไทยเพิ่มพูน	0.000	0.000	133,835.820	294,438,804.000	133,835.820	294,438,804.000
ไทยอุตา	205,903.589	432,407,528.360	70,426.000	154,915,698.900	276,329.588	587,323,227.260
ประจวบอุตสาหกรรม	115,681.000	242,930,100.000	4,120.500	9,065,100.000	119,801.500	251,995,200.000
ท่ามะกา	62,639.000	131,541,900.000	4,284.500	9,425,900.000	66,923.500	140,967,800.000
นิวกุ้งไทย	307,121.558	644,956,922.070	59,300.250	130,460,425.000	366,421.808	775,417,347.070
ไทยรุ่งเรือง คอร์ปอเรชั่น	176,678.000	371,116,800.000	329,314.737	724,444,520.140	505,992.737	1,095,561,320.140
ไทยกาญจนบุรี	468,682.470	984,213,447.680	1,574.000	3,462,800.000	470,256.470	987,676,247.680
มิตรเกษตร	185,251.500	389,028,150.000	381.500	839,300.000	185,633.000	389,867,450.000
มิตรผล	645,726.153	1,356,025,799.540	1,342,626.450	2,953,763,949.750	1,988,352.603	4,309,789,749.290
อุตสาหกรรมเฮกซ่า	119,208.500	250,337,850.000	31.000	68,200.000	119,239.500	250,406,050.000
ราชบุรี	148,977.000	312,851,700.000	5,382.000	11,840,400.000	154,359.000	324,692,100.000
ราชบุรี (กาญจนบุรี)	161,460.379	339,066,794.850	11,488.500	25,274,700.000	172,948.879	364,341,494.850
รวมเขต 4	2,597,329.147	5,454,476,992.500	1,962,765.257	4,317,999,797.790	4,560,094.404	9,772,476,790.290
เขต 5						
สุพรรณบุรี	0.000	0.000	0.000	0.000	0.000	0.000
รวมเขต 5	0.000	0.000	0.000	0.000	0.000	0.000
เขต 6						
ปราณบุรี	60,145.000	126,304,500.000	14,409.500	31,670,900.000	74,554.500	157,975,400.000
รวมเขต 6	60,145.000	126,304,500.000	14,409.500	31,670,900.000	74,554.500	157,975,400.000
เขต 7						
นิวกุ้งสันหล้า	0.000	0.000	0.000	0.000	0.000	0.000
สหการ	164,697.500	345,864,750.000	1,799.500	3,958,900.000	166,497.000	349,823,650.000
น้ำตาลและอ้อยตะวันออก	768,879.298	1,614,648,724.750	89,817.000	197,597,400.000	858,696.298	1,812,246,124.750
ระยอง	227,752.261	478,279,747.050	646.500	1,422,300.000	228,398.761	479,702,047.050
น้ำตาลและอ้อยตะวันออก (วังสมบูรณ์)	313.000	657,300.000	5,580.000	12,276,000.000	5,893.000	12,933,300.000
รวมเขต 7	1,161,642.058	2,439,450,521.800	97,843.000	215,254,600.000	1,259,485.058	2,654,705,121.800

หน่วย : กระสอบ (100 กก.)

ชื่อโรงงาน	น้ำตาลทรายขาวธรรมดา		น้ำตาลทรายขาวบริสุทธิ์		รวม (ขาว+บริสุทธิ์) ปี 66/67,67/68	
	ปริมาณ (กระสอบ)	รายได้ (บาท)	ปริมาณ (กระสอบ)	รายได้ (บาท)	ปริมาณ (กระสอบ)	รายได้ (บาท)
เขต 9						
สุรินทร์	181,170.993	380,459,084.780	10,338.252	22,714,154.930	191,509.245	403,173,239.710
อุตสาหกรรมอีสาน	124,684.291	261,837,010.050	0.000	0.000	124,684.291	261,837,010.050
มิตรภาพสินธุ์	481,529.174	1,011,211,162.970	12,004.448	26,409,784.480	493,533.621	1,037,620,947.450
วังขนาย (มหาวัง)	121,316.679	254,764,975.550	0.000	0.000	121,316.679	254,764,975.550
เกษตรผล	261,026.476	548,337,581.600	311,177.750	684,591,050.000	572,204.226	1,232,928,631.600
อุตสาหกรรมโคราช	1,178,589.320	2,475,037,571.020	257,510.275	566,522,608.590	1,436,099.595	3,041,560,179.610
รวมเกษตรกร (ขก)	650,886.493	1,366,861,583.100	277,555.200	610,621,440.000	928,441.693	1,977,483,023.100
อ่างเวียน	601,302.468	1,262,735,136.270	1,653.000	3,636,600.000	602,955.468	1,266,371,736.270
ครบุรี	513,746.888	1,078,968,919.050	350,977.250	770,848,550.000	864,724.138	1,849,817,469.050
เริ่มอุดม	211,120.000	443,352,000.000	31.500	69,300.000	211,151.500	443,421,300.000
ขอนแก่น	374,803.151	787,086,684.410	52,194.500	114,827,900.000	426,997.651	901,914,584.410
สหเรือง	242,942.429	510,179,100.900	0.000	0.000	242,942.429	510,179,100.900
บุรีรัมย์	342,333.280	718,899,888.000	4,276.550	9,408,410.000	346,609.830	728,308,298.000
รวมเกษตรกร (ขย)	391,082.631	821,273,512.620	392,738.620	864,024,964.000	783,821.251	1,685,298,476.620
เอราวัณ	462,123.500	970,459,350.000	31.000	68,200.000	462,154.500	970,527,550.000
น้ำตาลไทยอุดรธานี	58,382.521	122,603,294.100	584.000	1,284,800.000	58,966.521	123,888,094.100
รวมเกษตรกร (มิตรภูหลวง)	228,924.851	480,742,188.720	143,486.524	315,670,354.410	372,411.375	796,412,543.130
ขอนแก่น (วังสะพุง)	331,794.335	1,987,502,567.690	4,834.300	10,635,460.000	336,628.635	1,998,138,027.690
ระยอง (ขย)	313,659.125	658,684,162.500	210.000	462,000.000	313,869.125	659,146,162.500
ไทยรุ่งเรือง (สกลนคร)	13,853.795	29,041,632.600	3,520.089	7,744,195.000	17,373.884	36,785,827.600
มิตรผล (อจ)	95,488.760	200,526,399.990	56,518.060	124,339,723.910	152,006.820	324,866,123.900
ครบุรี (สีคิ้ว)	0.000	0.000	33,575.900	73,866,980.000	33,575.900	73,866,980.000
มิตรผล(เกษตรสมบูรณ์)	62,084.750	130,377,975.000	186,663.450	410,659,590.000	248,748.200	541,037,565.000
รวมเขต 9	7,242,845.908	16,500,941,780.920	2,099,880.669	4,618,406,065.320	9,342,726.577	21,119,347,846.240
รวมทั้งสิ้น	16,449,066.260	35,835,063,784.500	6,727,263.006	14,798,286,852.330	23,176,329.265	50,189,507,984.320

หมายเหตุ

น้ำตาลขาวธรรมดาใช้ราคา 2,100.00 บาท บริสุทธิ์ใช้ราคา 2,200.00 บาท

ตารางผนวกที่ 11 ปริมาณและรายได้จากการจำหน่ายน้ำตาลทรายขาวภายในประเทศแยกตามชนิดน้ำตาล
มกราคม - ธันวาคม 2568

หน่วย : กระสอบ (100 กก.)

เดือน	น้ำตาลขาวธรรมดา			น้ำตาลขาวบริสุทธิ์			รวม		ราคาเฉลี่ย (บาท/กระสอบ)
	ปริมาณ (กระสอบ)	รายได้ (บาท)	ราคาเฉลี่ย (บาท/กระสอบ)	ปริมาณ (กระสอบ)	รายได้ (บาท)	ราคาเฉลี่ย (บาท/กระสอบ)	ปริมาณ (กระสอบ)	รายได้ (บาท)	
มกราคม	1,530,018.468	3,213,038,782.800	2,100.00	617,723.337	1,358,991,341.400	2,200.00	2,147,741.805	4,572,030,124.200	2,128.76
กุมภาพันธ์	1,258,826.775	2,643,536,227.500	2,100.00	629,001.849	1,383,804,067.800	2,200.00	1,887,828.624	4,027,340,295.300	2,133.32
มีนาคม	1,352,369.948	2,839,976,890.800	2,100.00	643,069.733	1,414,753,412.600	2,200.00	1,995,439.681	4,254,730,303.400	2,132.23
เมษายน	1,337,399.300	2,808,538,530.000	2,100.00	543,512.440	1,195,727,368.000	2,200.00	1,880,911.740	4,004,265,898.000	2,128.90
พฤษภาคม	1,428,605.587	3,000,071,732.700	2,100.00	577,234.847	1,269,916,663.400	2,200.00	2,005,840.434	4,269,988,396.100	2,128.78
มิถุนายน	1,230,463.443	2,583,973,230.300	2,100.00	503,188.358	1,107,014,387.600	2,200.00	1,733,651.801	3,690,987,617.900	2,129.02
กรกฎาคม	1,287,672.151	2,704,111,517.100	2,100.00	527,932.599	1,161,451,717.800	2,200.00	1,815,604.750	3,865,563,234.900	2,129.08
สิงหาคม	1,319,560.280	2,771,076,588.000	2,100.00	521,954.329	1,148,299,523.800	2,200.00	1,841,514.609	3,919,376,111.800	2,128.34
กันยายน	1,785,786.124	3,750,150,860.400	2,100.00	652,339.784	1,435,147,524.800	2,200.00	2,438,125.908	5,185,298,385.200	2,126.76
ตุลาคม	1,168,167.720	2,453,152,212.000	2,100.00	416,204.859	915,650,689.800	2,200.00	1,584,372.579	3,368,802,901.800	2,126.27
พฤศจิกายน	1,425,576.322	2,993,710,276.200	2,100.00	548,725.531	1,207,196,168.200	2,200.00	1,974,301.853	4,200,906,444.400	2,127.79
ธันวาคม	1,324,620.142	2,781,702,298.200	2,100.00	546,376.341	1,202,027,950.200	2,200.00	1,870,996.483	3,983,730,248.400	2,129.20
รวมทั้งสิ้น	16,449,066.260	34,543,039,146.000	2,100.00	6,727,264.007	14,799,980,815.400	2,200.00	23,176,330.267	49,343,019,961.400	2,129.03

หมายเหตุ น้ำตาลขาวธรรมดาใช้ราคา 2,100.00 บาท บริสุทธิ์ใช้ราคา 2,200.00 บาท

ตารางผนวกที่ 12 ปริมาณการจำหน่ายให้กับผู้บริโภคโดยตรงและผู้บริโภคโดยอ้อม
รายเดือน ปี 2568

หน่วย : กระสอบ (100 กก.)

เดือน	ผู้บริโภคโดยตรง (พ่อค้าคนกลาง (ยี่ปั้ว))	ผู้บริโภคโดยอ้อม
มกราคม	1,316,712.936	831,028.869
กุมภาพันธ์	1,160,544.392	727,284.232
มีนาคม	1,142,811.007	852,627.674
เมษายน	1,111,051.907	769,859.833
พฤษภาคม	1,187,937.285	817,903.149
มิถุนายน	1,075,635.761	658,016.040
กรกฎาคม	1,128,076.932	687,527.818
สิงหาคม	1,162,983.207	678,531.402
กันยายน	1,591,391.900	846,734.008
ตุลาคม	957,278.313	627,094.266
พฤศจิกายน	1,175,904.626	798,397.227
ธันวาคม	1,093,570.536	777,425.947
รวมทั้งสิ้น	14,103,898.802	9,072,430.465

ตารางผนวกที่ 13 ปริมาณการจำหน่ายน้ำตาลทรายขาวภายในประเทศ รายเดือน
เปรียบเทียบระหว่างปี 2567 กับปี 2568

หน่วย:กระสอบ (100 กก.)

เดือน	ปี 2567	ปี 2568	- (ลดลง) +เพิ่มขึ้น	เพิ่ม, ลด %
มกราคม	2,224,324.901	2,147,741.805	-76,583.096	-3.44
กุมภาพันธ์	2,036,840.055	1,887,828.624	-149,011.431	-7.32
มีนาคม	2,322,686.573	1,995,439.680	-327,246.893	-14.09
เมษายน	2,060,005.235	1,880,911.740	-179,093.495	-8.69
พฤษภาคม	2,209,189.790	2,005,840.430	-203,349.360	-9.20
มิถุนายน	1,919,806.211	1,733,651.801	-186,154.410	-9.70
กรกฎาคม	2,017,925.176	1,815,604.749	-202,320.427	-10.03
สิงหาคม	2,088,251.375	1,841,514.610	-246,736.765	-11.82
กันยายน	2,222,513.222	2,438,125.908	215,612.686	9.70
ตุลาคม	1,979,564.416	1,584,372.579	-395,191.837	-19.96
พฤศจิกายน	2,040,274.951	1,974,301.853	-65,973.098	-3.23
ธันวาคม	1,834,166.982	1,870,996.483	36,829.501	2.01
รวมทั้งสิ้น	24,955,548.887	23,176,330.262	-1,779,218.625	-7.13

ตารางที่ 14 เปรียบเทียบปริมาณการจำหน่ายโดยตรงและโดยอ้อม ระหว่างปี 2567 กับปี 2568
รายเดือน

หน่วย: กระสอบ (100 กก.)

เดือน	โดยตรง		- (ลดลง) +เพิ่มขึ้น	เพิ่ม, ลด %	โดยอ้อม		- (ลดลง) +เพิ่มขึ้น	เพิ่ม, ลด %
	ปี 2567	ปี 2568			ปี 2567	ปี 2568		
มกราคม	1,408,104.779	1,316,712.936	-91,391.843	-6.49	816,220.122	831,028.869	14,808.747	1.81
กุมภาพันธ์	1,189,656.579	1,160,544.392	-29,112.187	-2.45	847,183.476	727,284.232	-119,899.244	-14.15
มีนาคม	1,325,828.534	1,142,811.007	-183,017.527	-13.80	996,858.039	852,627.674	-144,230.365	-14.47
เมษายน	1,222,924.570	1,111,051.907	-111,872.663	-9.15	837,080.665	769,859.833	-67,220.832	-8.03
พฤษภาคม	1,306,530.249	1,187,937.285	-118,592.964	-9.08	902,659.541	817,903.149	-84,756.392	-9.39
มิถุนายน	1,113,715.948	1,075,635.761	-38,080.187	-3.42	806,090.263	658,016.040	-148,074.223	-18.37
กรกฎาคม	1,223,666.252	1,128,076.932	-95,589.320	-7.81	794,258.924	687,527.818	-106,731.106	-13.44
สิงหาคม	1,255,926.730	1,162,983.207	-92,943.523	-7.40	832,324.645	678,531.402	-153,793.243	-18.48
กันยายน	1,363,848.072	1,591,391.900	227,543.828	16.68	858,665.150	846,734.008	-11,931.142	-1.39
ตุลาคม	1,170,820.716	957,278.313	-213,542.403	-18.24	808,743.700	627,094.266	-181,649.434	-22.46
พฤศจิกายน	1,217,973.010	1,175,904.626	-42,068.384	-3.45	822,301.941	798,397.227	-23,904.714	-2.91
ธันวาคม	1,122,074.002	1,093,570.536	-28,503.466	-2.54	712,092.980	777,425.947	65,332.967	9.17
รวมทั้งสิ้น	14,921,069.441	14,103,898.802	-817,170.639	-5.48	10,034,479.446	9,072,430.465	-962,048.981	-9.59